

水巻町住民アンケート 調査報告書



平成24年8月

水 巻 町

目 次

I. 調査の概要及び回答者の属性

- 1. 調査の概要 3
- 2. 回答者の属性 4

II. 調査結果

- 1. 継続居住意向 8
- 2. 町の満足度と重要度 11
- 3. 産業の発展や水巻町の活性化のために特に力を入れるべきこと 29
- 4. 豊かな人間教育のために今後特に力を入れるべきこと 31
- 5. 自由意見 33

Ⅰ. 調査の概要及び回答者の属性

1. 調査の概要

(1) 調査目的

本調査は、「第4次水巻町総合計画後期基本計画」を策定するにあたり、町内の全世帯を対象に、町の施策に対する満足度やニーズ、まちづくりについての意見等を把握することを目的として実施しました。

(2) 調査対象及び調査方法

①調査対象

本町内の全世帯 12,435 世帯

②調査方法

直接配布及び郵送による回収

③調査時期

平成 23 年 12 月

(3) 配布数及び回収結果

配布数 12,435 回収数 3,257 回収率 26.2%

※前期基本計画時に実施した調査について(報告書の中では、【前回】)

- ・調査対象

本町に居住する 19 歳以上の住民より 2,500 人を無作為に抽出

- ・調査時期

平成 19 年 3 月

- ・配布数及び回収結果

配布数 2,500 回収数 901 回収率 36.0%

(4) 調査結果利用上の留意事項

○回答比率は、百分比のポイント以下 2 位を四捨五入していますので、合計は必ずしも 100% にならないことがあります。

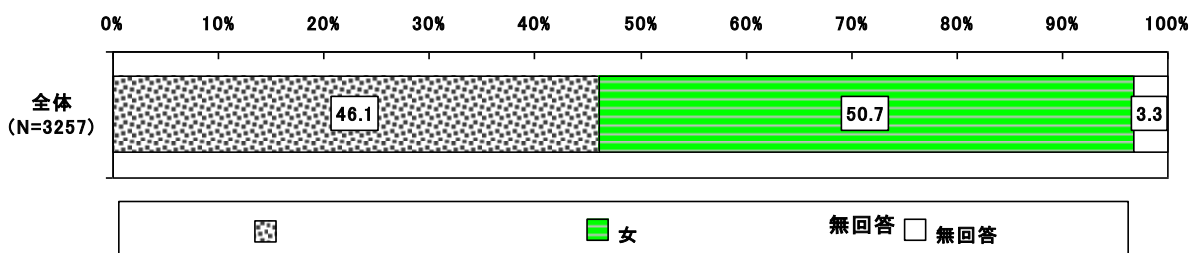
○2 つ以上の回答を求めた(複数回答)質問の場合、その回答比率の合計は原則として 100% を超えます。

○図に表示された「N」は、回答者数を示しています。

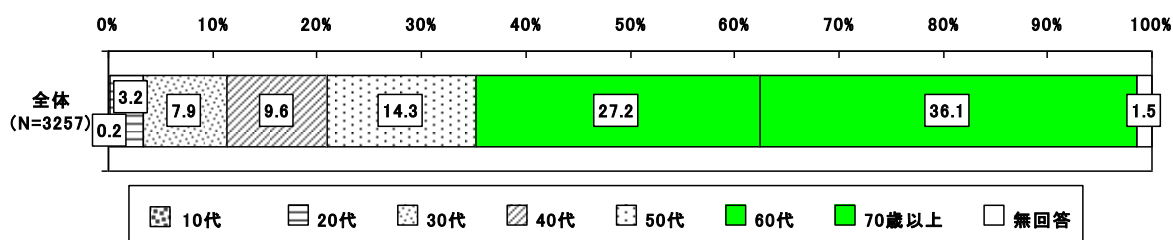
2. 回答者の属性

有効回答のあった住民 3,257 人の属性は以下のとおりです。

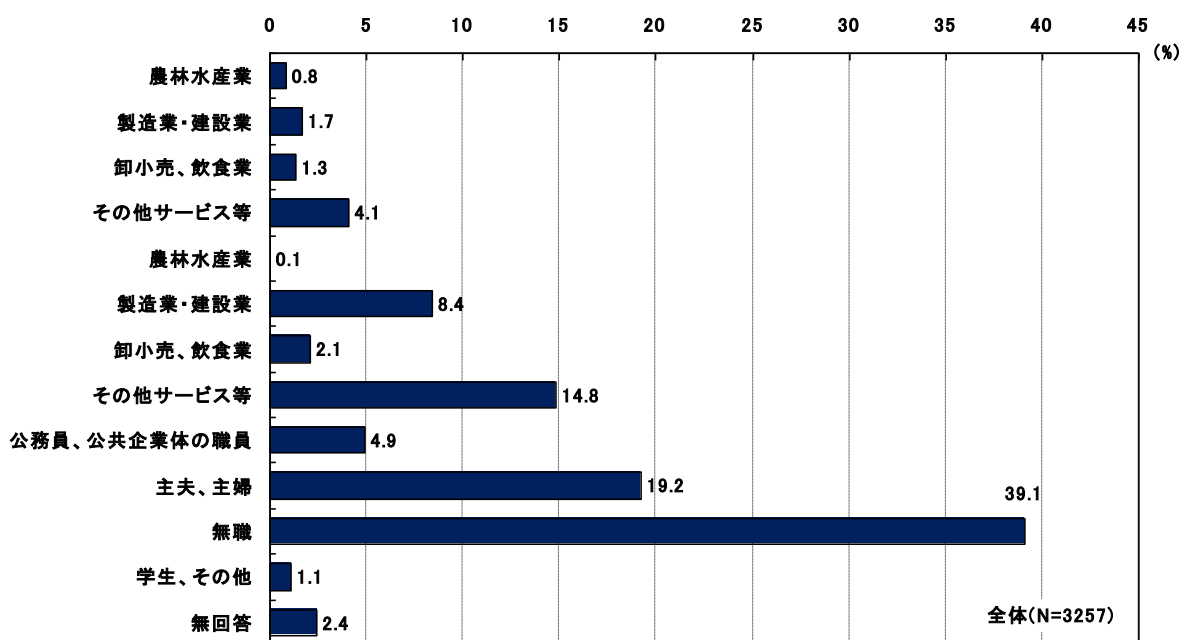
■性



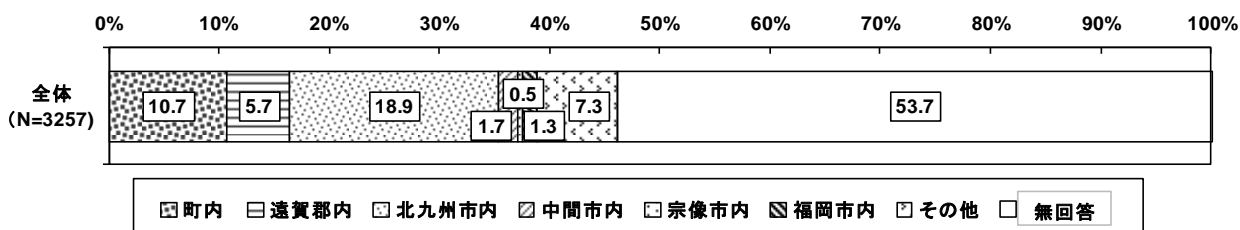
■年齢



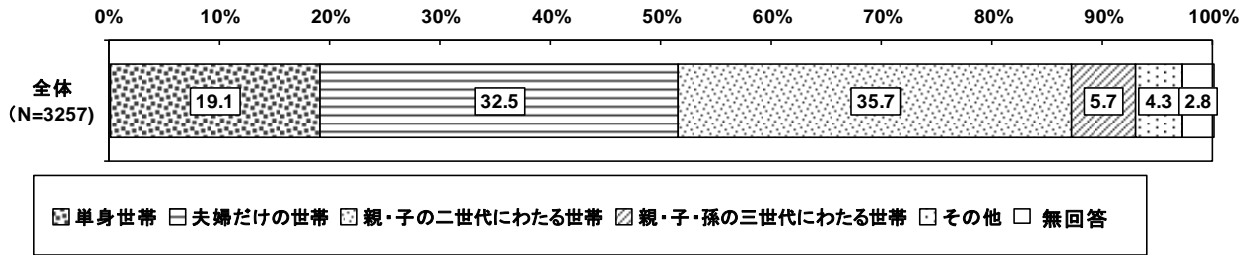
■職業



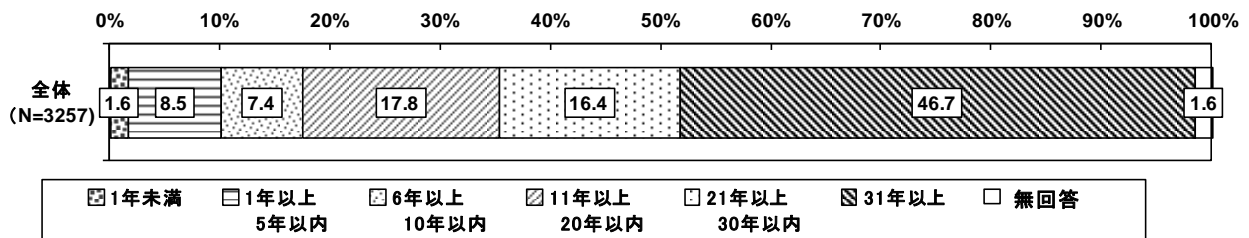
■通勤・通学先



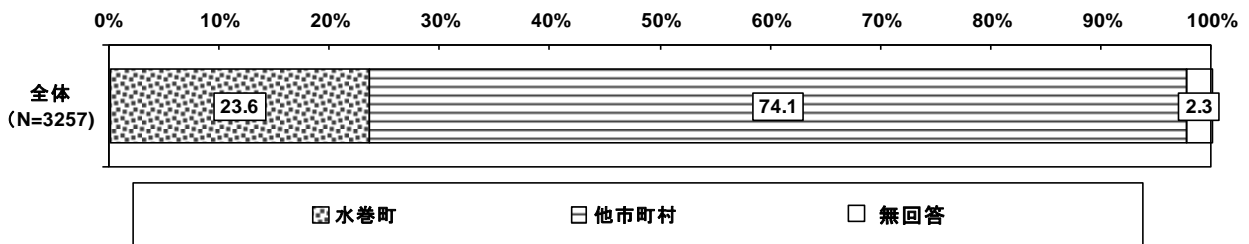
■世帯の構成



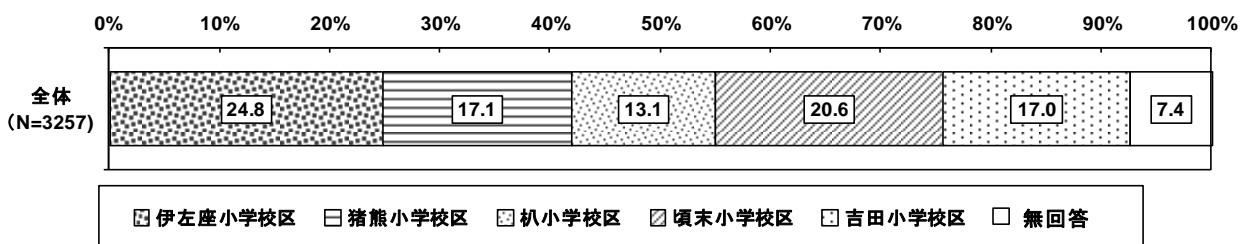
■居住年数



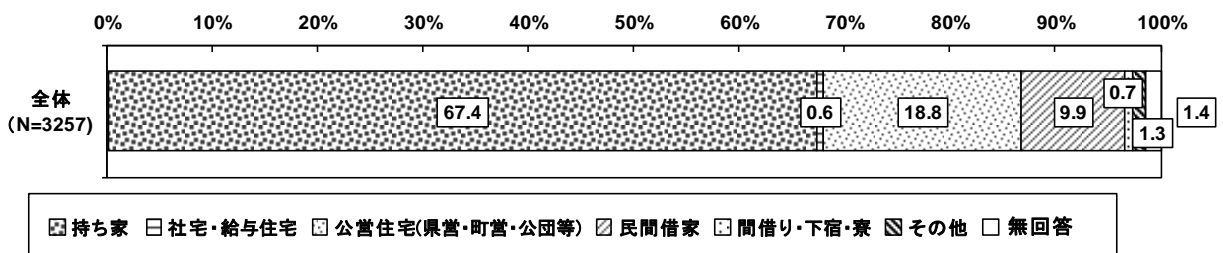
■出身地



■居住地



■住居形態



II. 調查結果

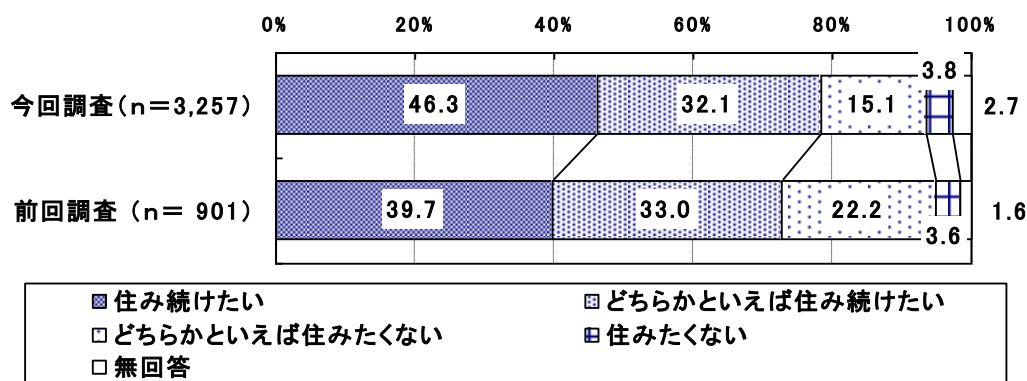
1. 継続居住意向

これからも水巻町に、「住み続けたい」「どちらからといえは住み続けたい」を含め継続して住み続けたいと回答した住民は、今回の78.4%に対し、前回は72.7%と5.7ポイント上昇しています。

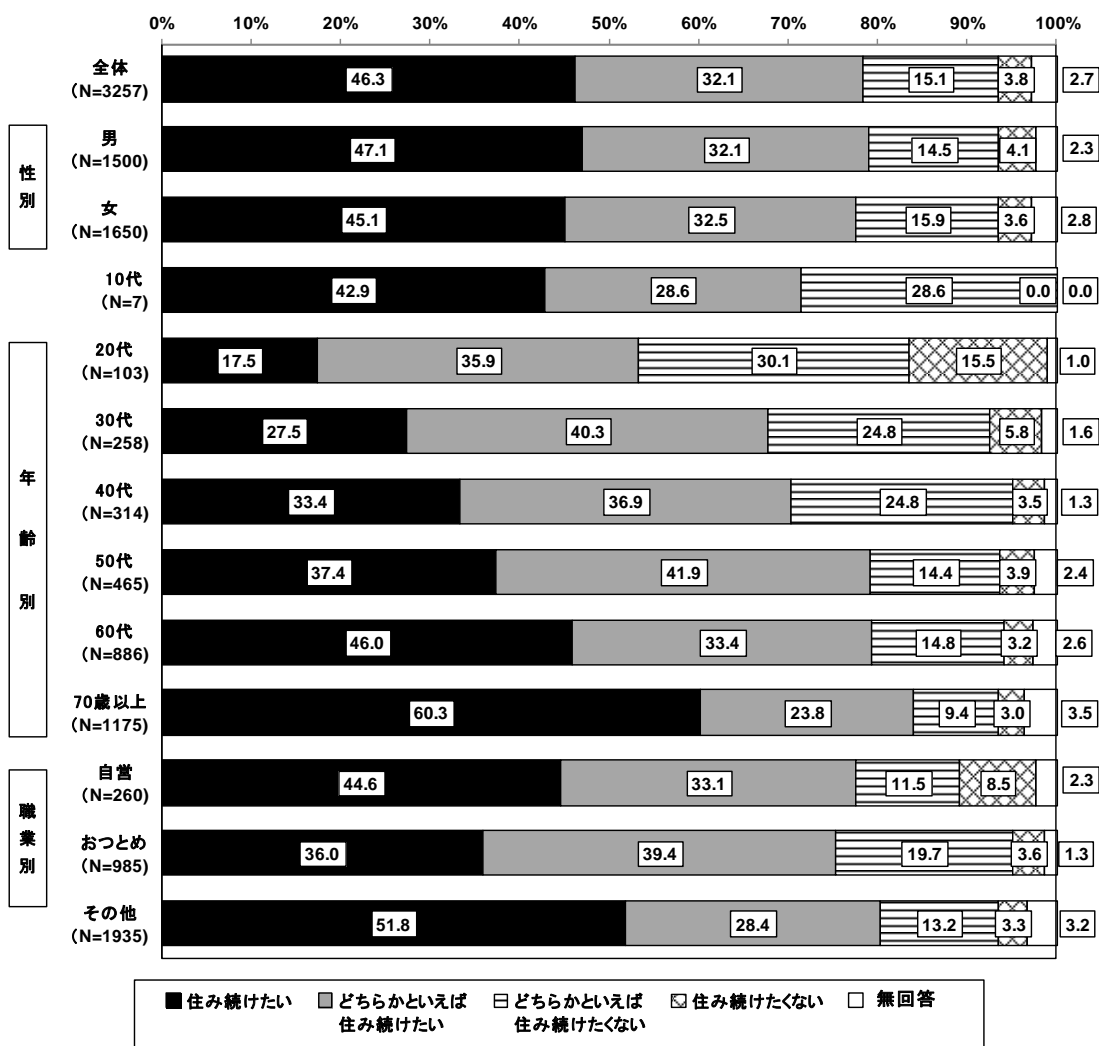
内訳をみると「住み続けたい」と積極的な意向を示す住民の増加が目立っており、郷土への愛着や住みよさを背景とした居住意向が一層高くなっていることを示しています。

属性別にみると、年齢が高くなるほど「住み続けたい」とする割合が多くなっています。

■継続居住意向（前回調査との比較）■



■属性別継続居住意向■



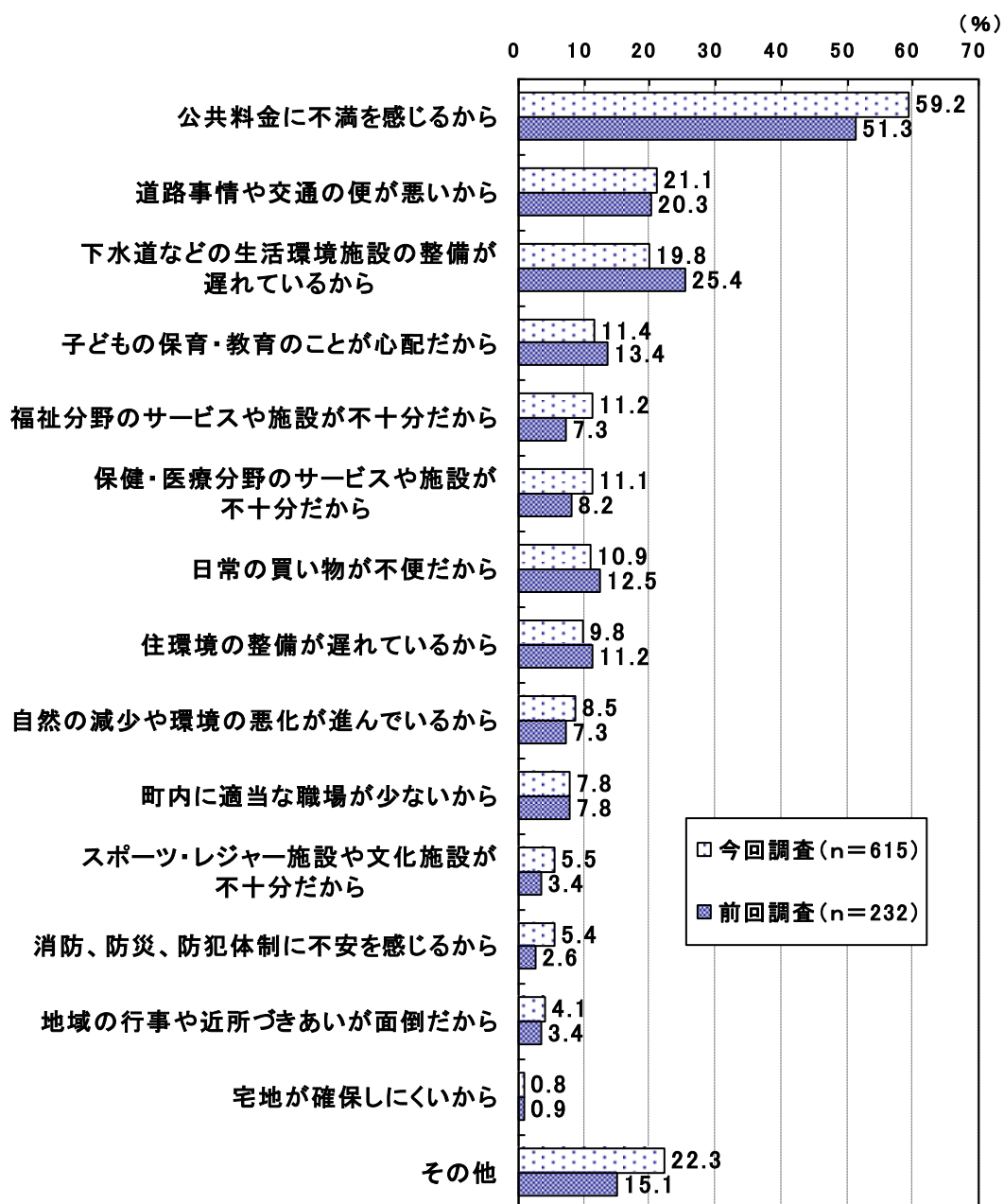
■住みたくない理由

水巻町に「住みたくない（どちらかといえば・あまり住みたくない）」理由としては、「公共料金に不満を感じるから」が59.2%と、圧倒的に高くなっています。

ついで「道路事情や交通の便が悪いから」の21.1%、「下水道などの生活環境施設の整備が遅れているから」の19.8%となっており、これらが目立って高くなっています。

前回と比較すると「公共料金に不満を感じるから」(51.3%)、「下水道などの生活環境施設の整備が遅れているから」(25.4%)「道路事情や交通の便が悪いから」(20.3%)と上位3項目は変わらないものの、公共料金に対する不満割合が、今回、中でも目立っています。

■住みたくない主な理由（前回調査との比較）■



属性別にみると、年齢別の30代、40代と60代で「公共料金に不満を感じるから」が多く、30代から50代で「下水道などの生活環境施設の整備が遅れているから」も多くみられます。

また30代で「道路事情や交通の便が悪いから」、「日常の買物が不便だから」など生活不便も多くみられます。

居住地別にみると、「公共料金に不満を感じるから」は各地区共通して圧倒的に高くなっている。ついで、伊左座、項末校区は「下水道などの生活環境施設の整備が遅れているから」が、猪熊、杣、吉田各校区では「道路事情や交通の便が悪いから」が占めています。

■属性別住みたくない主な理由■

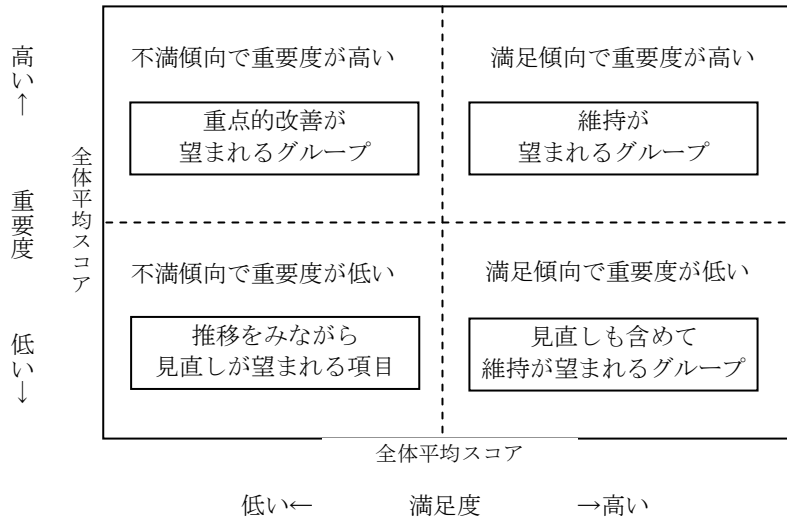
	サンプル数	進自然の減少や環境の悪化が	日常の買い物や交通の便が悪い	道路事情や交通の便が悪い	地域の行事や近所づきあいが面倒だから	子どもの保育・教育のことが心配だから	町内に適当な職場が少ない	保健・医療分野のサービスが不十分だから	福祉分野のサービスや施設が不十分だから	文化施設が不十分だから	スポーツ・レジャー施設やの整備が遅れているから	宅地が確保しにくいから	から住環境の整備が遅れている	消防、防災、防犯体制に不安を感じるから	ら公共料金に不満を感じるか	その他	無回答
全体	615	8.5	10.9	21.1	4.1	11.4	7.8	11.1	11.2	5.5	19.8	0.8	9.8	5.4	59.2	22.3	2.0
性別																	
男	278	9.4	6.1	19.1	4.3	9.0	8.6	10.4	13.3	5.4	20.1	1.1	12.2	5.8	53.6	23.7	1.4
女	322	7.5	15.2	23.0	4.0	14.0	7.5	12.1	8.7	5.3	19.6	0.6	6.5	5.3	64.0	21.4	2.2
年齢別																	
10代	2	-	50.0	-	-	-	-	-	-	-	-	-	-	-	50.0	-	-
20代	47	4.3	10.6	25.5	2.1	34.0	8.5	4.3	2.1	2.1	14.9	-	2.1	8.5	44.7	38.3	-
30代	79	3.8	3.8	8.9	1.3	38.0	11.4	15.2	1.3	7.6	27.8	1.3	3.8	10.1	69.6	22.8	-
40代	89	4.5	10.1	25.8	4.5	12.4	12.4	12.4	9.0	3.4	23.6	2.2	9.0	5.6	66.3	22.5	1.1
50代	85	10.6	11.8	24.7	2.4	4.7	12.9	8.2	10.6	9.4	25.9	1.2	12.9	3.5	50.6	21.2	1.2
60代	159	12.6	11.9	18.2	3.8	4.4	7.5	8.8	13.2	5.7	16.4	-	13.8	5.7	64.2	25.8	1.3
70歳以上	146	9.6	13.0	24.7	7.5	1.4	0.7	15.1	17.8	4.1	15.1	0.7	7.5	2.7	53.4	14.4	5.5
職業別																	
自営	52	19.2	15.4	23.1	1.9	7.7	5.8	19.2	17.3	7.7	23.1	1.9	11.5	3.8	57.7	19.2	-
おつとめ	229	4.8	7.0	21.4	3.1	17.9	12.7	11.4	7.9	5.2	22.7	0.4	6.6	8.7	56.3	26.6	1.7
その他	320	9.7	13.1	20.9	5.3	7.5	4.7	9.7	12.2	5.3	17.5	0.9	11.3	3.4	62.5	20.0	1.6
居住地別																	
伊左座小学校区	151	9.3	9.9	19.9	3.3	10.6	6.0	9.3	11.3	6.6	28.5	1.3	7.9	6.0	53.0	22.5	1.3
猪熊小学校区	113	12.4	15.0	23.0	5.3	15.0	10.6	10.6	9.7	3.5	11.5	-	10.6	4.4	62.8	25.7	-
杣小学校区	87	5.7	4.6	20.7	3.4	14.9	9.2	16.1	9.2	8.0	19.5	1.1	4.6	9.2	71.3	18.4	1.1
項末小学校区	122	8.2	5.7	15.6	4.9	10.7	8.2	9.8	11.5	3.3	17.2	0.8	12.3	2.5	62.3	24.6	2.5
吉田小学校区	104	7.7	17.3	26.9	3.8	10.6	4.8	12.5	13.5	6.7	22.1	1.0	12.5	6.7	55.8	19.2	2.9

2. 町の満足度と重要度

町の現状について、6分野延べ35項目に関する満足度と重要度について、全項目を俯瞰した平均的な傾向をみた後、項目ごとにみることにします。

(1) 満足度と重要度の全容

住民対象の調査による満足度と重要度の回答結果にウェイトをつけて平均スコア(注)を算出して次の基準で全項目を4つのグループに分類することにします。



(注) 平均スコア計算のウェイト

・満足度のウェイト 「満足」=2、「やや満足」=1、「普通」=0、「やや不満」=-1、「不満」=-2

・重要度のウェイト 「重要」=2、「やや重要」=1、「普通」=0、「あまり重要でない」=-1、「重要でない」=-2

重点的改善が望まれるグループ

不満傾向にあって重要度が高いもので、重点的な改善が望まれるものと言えます。
これに該当するのは次の10項目です。

- | | |
|----------------------|--------------|
| ◎①生活環境の充実 | ◎⑥障害福祉の推進 |
| ②分かりやすくムダのない行財政運営の推進 | ⑦公害対策の推進 |
| ③学校教育の充実 | ◎⑧地域交通体系の整備 |
| ④社会保障制度の充実 | ⑨市街地と都市景観の整備 |
| ⑤リサイクルの普及と地球環境の保全 | ⑩青少年健全育成 |

(注) 「◎」は、前回調査でも同グループに属すると判断できる項目(以下同様)

維持が望まれるグループ

満足傾向にあつて重要度が高いもので、維持が望まれるものと言えます。
これに該当するのは次の8項目です。

- ◎①消防・救急・防犯対策の推進
- ◎②近隣市町村との連携
- ◎③高齢者福祉の推進
- ◎④防災対策の推進
- ◎⑤子育て支援の充実
- ◎⑥健康づくりの推進
- ◎⑦町の広報・広聴活動に関する取り組み
- ◎⑧生涯学習のり推進

見直しも含めて維持が望まれるグループ

満足傾向にあつて重要度が低いもので、見直しも含めて維持が望まれるものと言えます。
これに該当するのは次の10項目です。

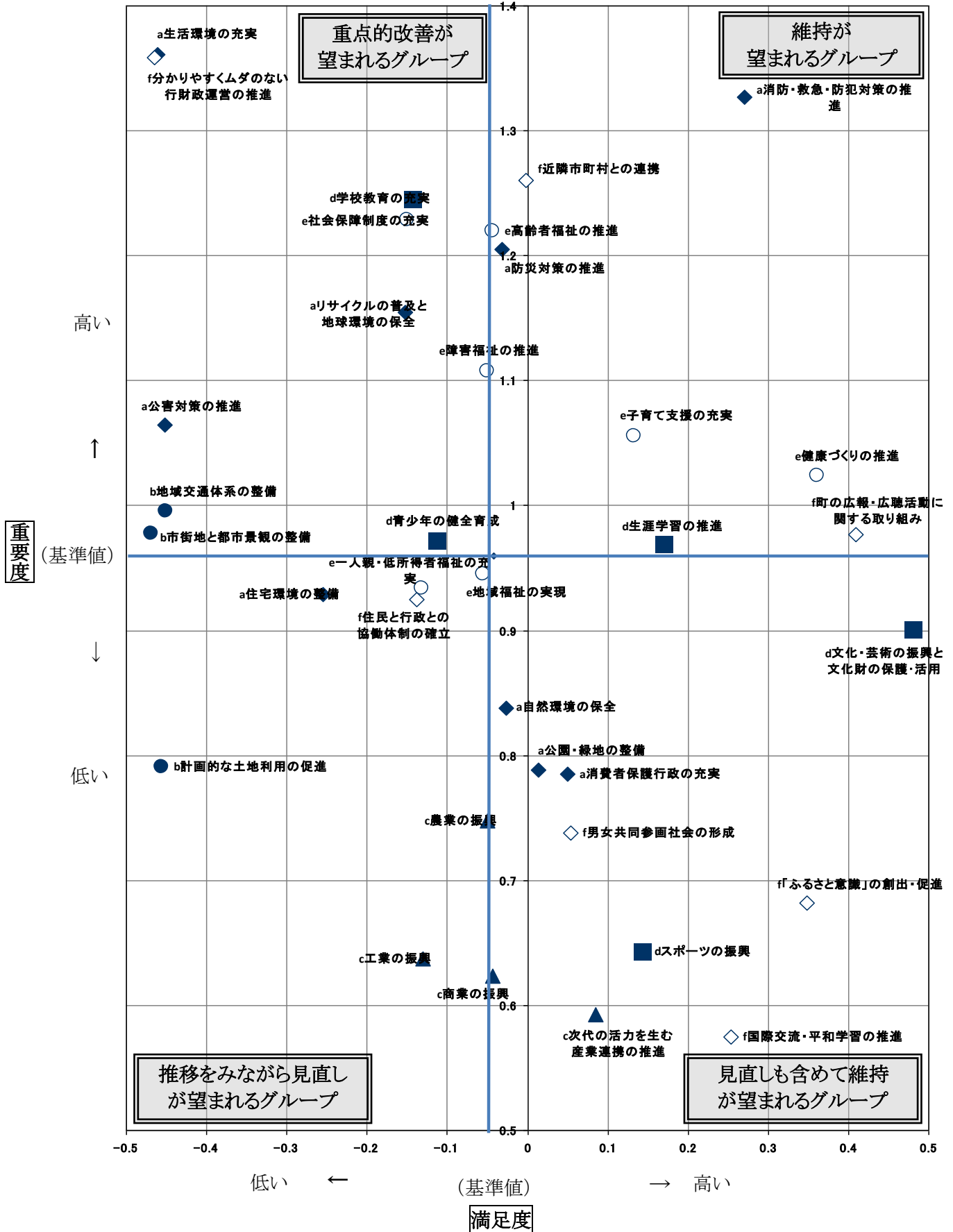
- ◎①国際交流・平和学習の推進
- ◎②次代の活力を生む産業連携の推進
- ◎③商業の振興
- ◎④スポーツの振興
- ◎⑤「ふるさと意識」の創出・促進
- ◎⑥男女共同参画社会の形成
- ◎⑦消費者保護行政の充実
- ◎⑧公園・緑地の整備
- ◎⑨自然環境の保全
- ◎⑩文化・芸術の振興と文化財の保護・活用

推移をみながら見直しが望まれるグループ

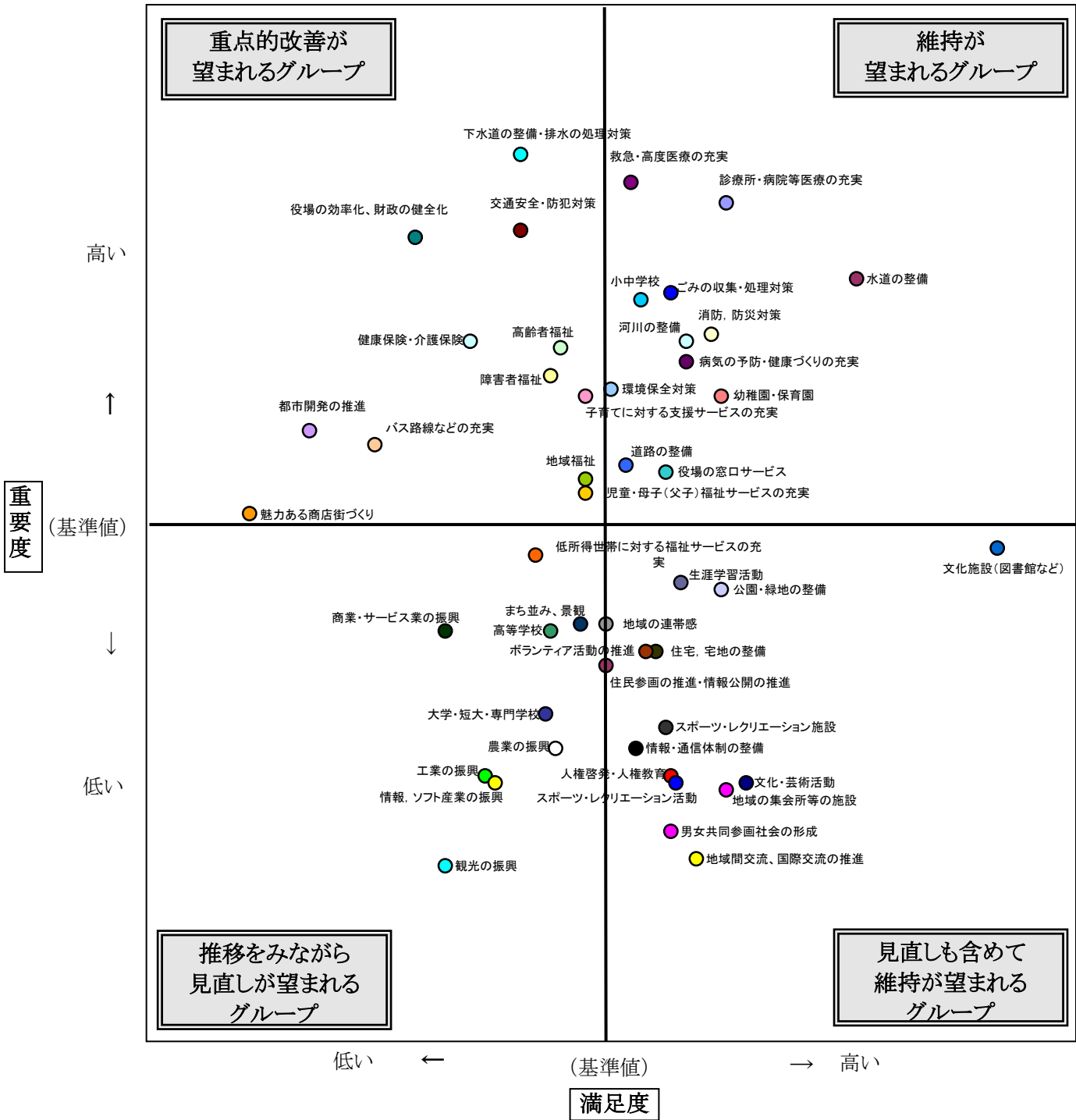
不満傾向にあつて重要度が低いもので、推移を見ながら見直しが望まれるものと言えます。
これに該当するのは次の7項目です。

- ◎①工業の振興
- ◎②農業の振興
- ◎③計画的な土地利用の促進
- ◎④住民と行政との協働体制の確立
- ◎⑤住宅環境の整備
- ◎⑥一人親・低所得者福祉の充実
- ◎⑦地域福祉の実現

■今回調査における満足度・重要度散布図■



■ 前回調査における満足度・重要度散布図 ■



(2) 分野別満足度

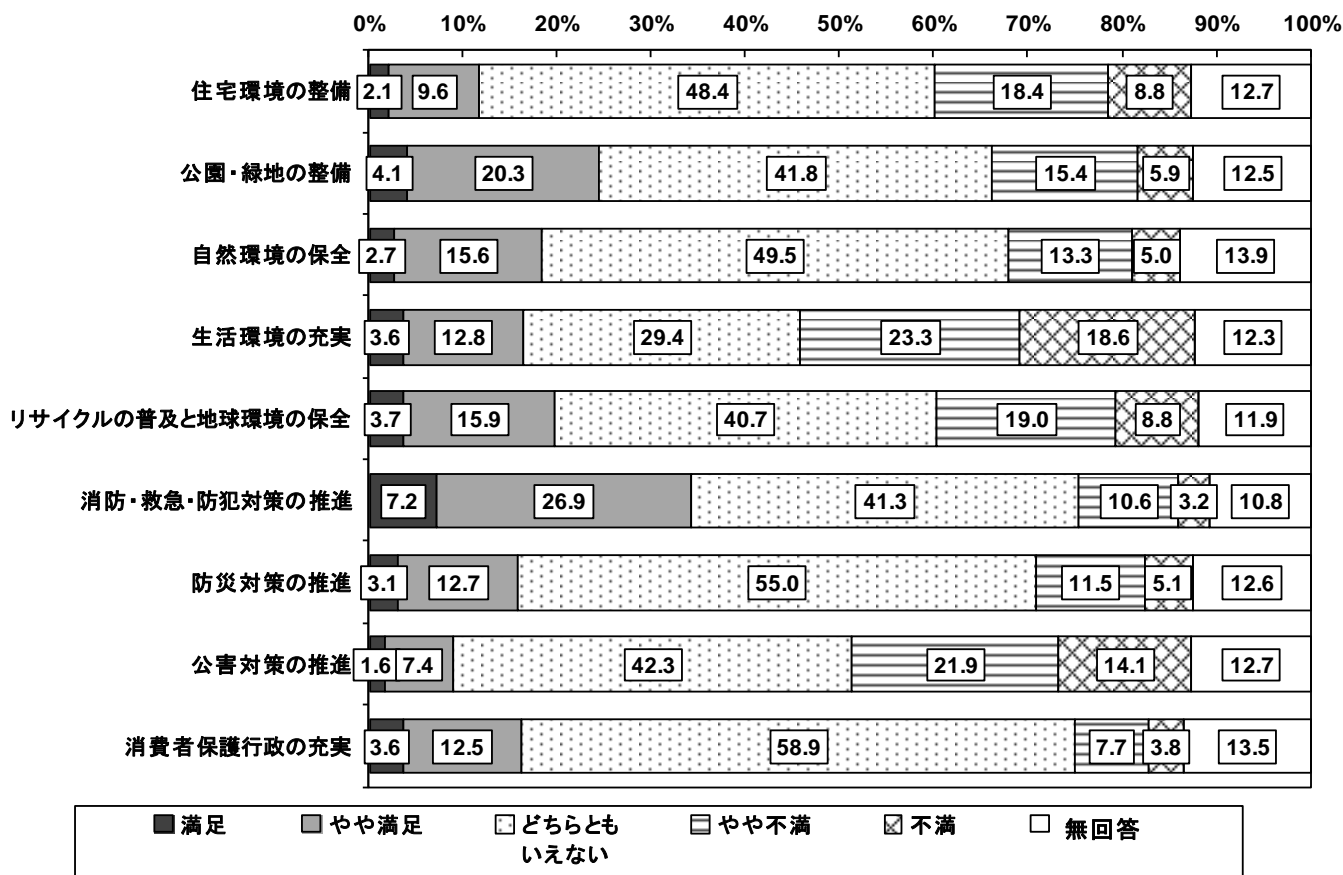
次に6つの分野ごとに満足度の状況を見ることにします。

① 生活環境に関する満足度

生活環境に関する9項目では「消防・救急・防犯対策の推進」の満足度が最も高く、「公園・緑地の整備」、「リサイクルの普及と地球環境の保全」がこれに続いています。

もっとも、満足度が低いのは、「公害対策の推進」で満足度は9%となっています。

■生活環境の満足度■



不満層を中心に年代別にみると、「消防・救急・防犯対策の推進」は20代、「生活環境の整備」は30代～50代は、「自然環境の保全」は60代で、とくに不満度が高くなっています。

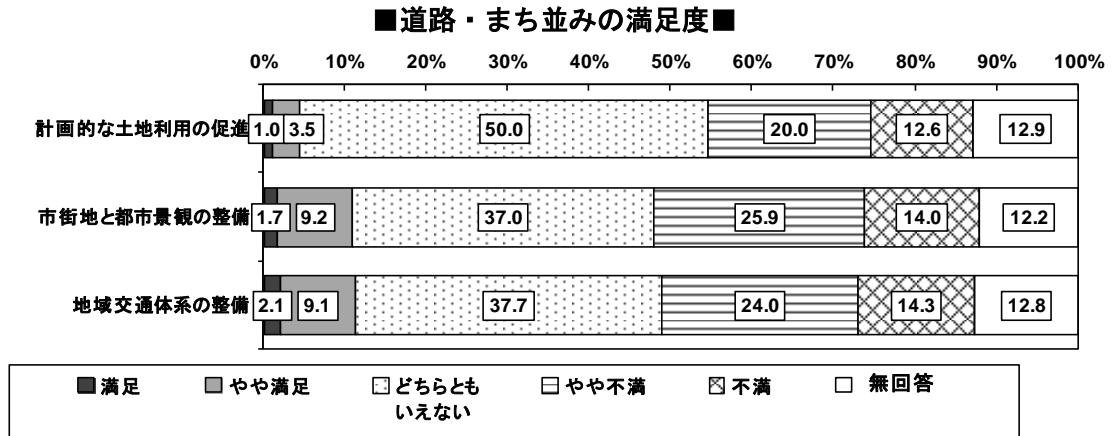
居住地別にみると、「公園・緑地の整備」は伊左座校区、「公害対策の推進」は猪熊校区、「消費者保護行政の充実」は杣校区、「消防・救急・防犯対策の推進」は頃末校区、「住宅環境の整備」は吉田校区で、とくに不満度が高い傾向にあります。

■生活環境の満足度■（属性別）

		住宅環境の整備	公園・緑地の整備	自然環境の保全	生活環境の充実	球リ環境の保全	サイケルの普及と地	の消防・救急・防犯対策の推進	防災対策の推進	公害対策の推進	消費者保護行政の充実
全体		-0.254	0.014	-0.026	-0.462	-0.152	0.271	-0.031	-0.452	0.049	
性別	男	-0.236	0.028	-0.038	-0.439	-0.200	0.259	-0.032	-0.460	-0.001	
	女	-0.273	-0.007	-0.016	-0.492	-0.113	0.269	-0.036	-0.454	0.086	
年齢別	10代	0.167	0.333	0.333	-0.167	-0.333	0.500	0.500	0.667	0.167	
	20代	-0.257	0.208	0.029	-0.406	-0.098	-0.109	-0.079	-0.406	0.119	
	30代	-0.267	-0.040	0.000	-0.749	-0.207	0.004	-0.137	-0.504	0.004	
	40代	-0.278	0.047	-0.017	-0.708	-0.246	0.208	-0.086	-0.490	0.010	
	50代	-0.320	-0.050	-0.077	-0.566	-0.229	0.173	-0.050	-0.448	-0.045	
	60代	-0.247	-0.024	-0.063	-0.483	-0.153	0.263	-0.057	-0.481	0.026	
	70歳以上	-0.218	0.060	0.011	-0.243	-0.073	0.452	0.051	-0.420	0.133	
職業別	自営	-0.198	0.009	0.026	-0.494	-0.200	0.256	-0.084	-0.570	-0.047	
	おつとめ	-0.284	0.008	-0.038	-0.576	-0.217	0.127	-0.080	-0.447	-0.005	
	その他	-0.242	0.018	-0.027	-0.395	-0.111	0.346	-0.001	-0.444	0.088	
居住地別	伊左座小学校区	-0.238	-0.045	-0.040	-0.547	-0.173	0.290	-0.042	-0.363	0.062	
	猪熊小学校区	-0.292	0.118	-0.016	-0.331	-0.174	0.339	0.000	-0.535	0.061	
	杣小学校区	-0.114	0.221	0.061	-0.416	-0.095	0.299	0.015	-0.442	0.025	
	頃末小学校区	-0.194	0.002	0.000	-0.453	-0.118	0.198	-0.038	-0.417	0.056	
	吉田小学校区	-0.438	-0.160	-0.147	-0.538	-0.221	0.196	-0.100	-0.539	0.026	

②道路・まち並みに関する満足度

道路・まち並みに関する3項目は総じて不満傾向にあり、なかでも「計画的な土地利用の促進」で不満が多くみられます。



不満層を中心に年代別にみると、「計画的な土地利用の促進」「市街地と都市景観の整備」は40代～60代、「地域交通体系の整備」は20代～50代でそれぞれ不満度が高くなっています。

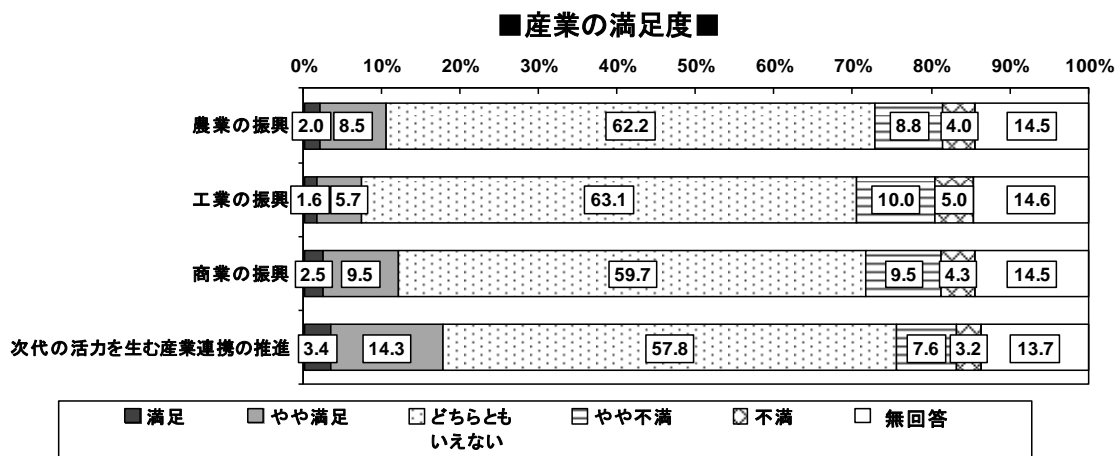
居住地別にみると、「計画的な土地利用の促進」は吉田校区、「市街地と都市景観の整備」は伊左座校区、頃末校区、吉田校区で、「地域交通体系の整備」は伊左座校区、吉田校区で不満度が高くなっています。

■道路・まち並みの満足度■（属性別）

		進計画的な土地利用の促進	備市街地と都市景観の整備	地域交通体系の整備
全体		-0.456	-0.469	-0.451
性別	男	-0.523	-0.527	-0.382
	女	-0.397	-0.423	-0.517
年齢別	10代	0.167	-0.333	-0.167
	20代	-0.465	-0.402	-0.515
	30代	-0.452	-0.394	-0.494
	40代	-0.572	-0.498	-0.707
	50代	-0.533	-0.579	-0.554
	60代	-0.497	-0.539	-0.421
	70歳以上	-0.347	-0.377	-0.331
職業別	自営	-0.570	-0.552	-0.494
	おつとめ	-0.520	-0.542	-0.538
	その他	-0.404	-0.423	-0.400
居住地別	伊左座小学校区	-0.472	-0.553	-0.581
	猪熊小学校区	-0.438	-0.357	-0.314
	杣小学校区	-0.387	-0.427	-0.394
	頃末小学校区	-0.454	-0.515	-0.399
	吉田小学校区	-0.585	-0.506	-0.564

③産業に関する満足度

産業に関する4項目はいずれも「どちらともいえない」といった満足度を判断できない住民が6割前後を占めています。



不満層を中心に年代別にみると、4項目共通して、50代～60代で不満度が高くなっています。

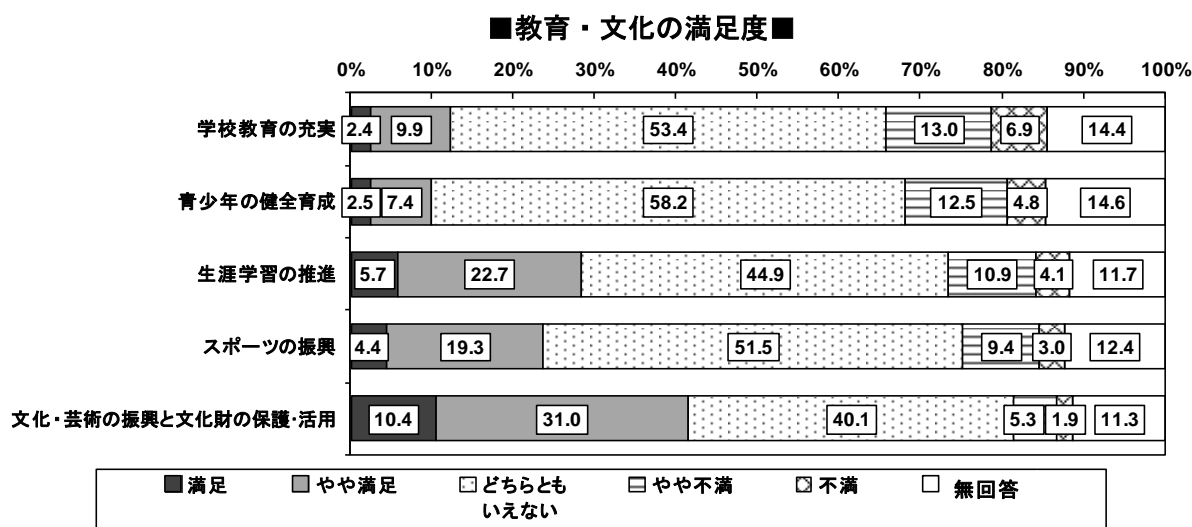
居住地別にみると、「農業の振興」は吉田校区、「工業の振興」は伊左座校区、吉田校区、「商業の振興」は猪熊校区、「産業連携の推進」は猪熊校区、吉田校区でそれぞれ不満度が高くなっています。

■産業の満足度■（属性別）

		農業の振興	工業の振興	商業の振興	次代の活力を生む産業連携の推進
全体		-0.050	-0.130	-0.043	0.084
性別	男	-0.099	-0.201	-0.078	0.006
	女	-0.007	-0.071	-0.015	0.157
年齢別	10代	0.833	0.500	0.667	0.333
	20代	0.099	0.030	-0.020	0.089
	30代	0.032	-0.081	0.036	0.081
	40代	-0.017	-0.176	-0.023	0.140
	50代	-0.091	-0.177	-0.123	0.023
	60代	-0.080	-0.152	-0.076	0.056
	70歳以上	-0.057	-0.108	-0.007	0.121
職業別	自営	-0.056	-0.182	-0.130	-0.017
	おつとめ	-0.048	-0.159	-0.053	0.054
	その他	-0.048	-0.113	-0.027	0.118
居住地別	伊左座小学校区	-0.059	-0.156	-0.042	0.083
	猪熊小学校区	-0.051	-0.096	-0.086	0.057
	杣小学校区	-0.005	-0.092	0.041	0.107
	頃末小学校区	-0.034	-0.103	-0.036	0.098
	吉田小学校区	-0.115	-0.208	-0.096	0.056

④教育・文化に関する満足度

教育・文化に関する5項目では、「文化・芸術の振興と文化財の保美・活用」「生涯学習の推進」「スポーツの振興」は相対的に満足傾向が強いものの、「学校教育の充実」「青少年の健全育成」は不満傾向が強くなっています。



不満層を中心に年代別にみると、「文化・芸術の振興と文化財の保美・活用」を除く4項目は、いずれも、おおむね20代～50代の幅広い年代で、「文化・芸術の振興と文化財の保美・活用」は50代、60代でそれぞれ不満度が高くなっています。

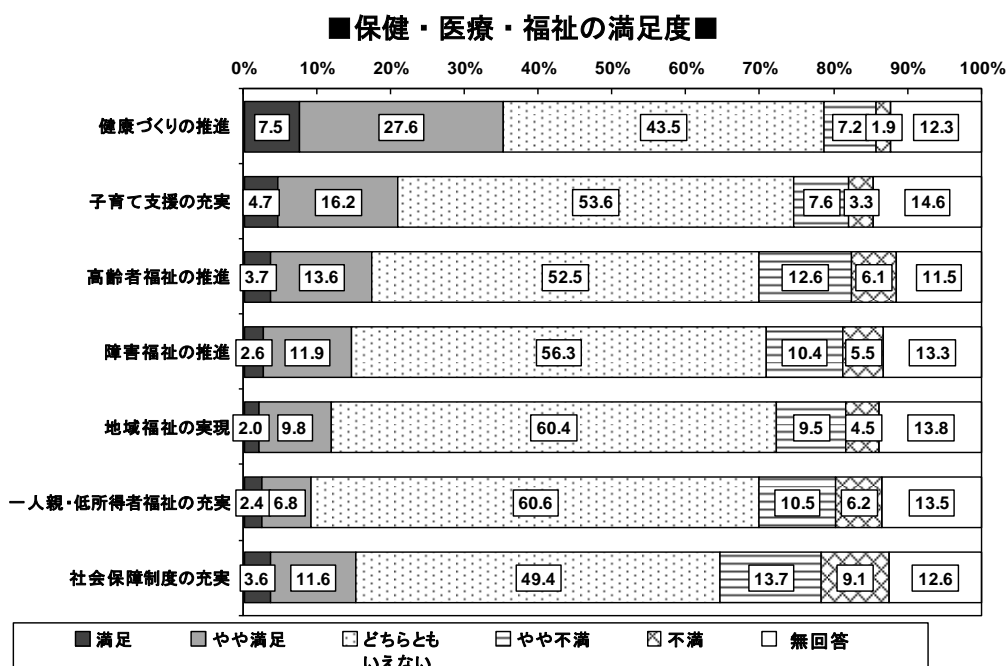
居住地別にみると、不満傾向の強い「学校教育」では杵校区、頃末校区、吉田校区、「青少年の健全育成」では、猪熊校区、頃末校区、吉田校区で、とくに、不満度が高くなっています。

■教育・文化の満足度■（属性別）

		学校教育の充実	青少年の健全育成	生涯学習の推進	スポーツの振興	文化財・芸術の振興と活用
全体		-0.143	-0.113	0.171	0.144	0.481
性別	男	-0.134	-0.131	0.106	0.108	0.419
	女	-0.161	-0.114	0.231	0.176	0.534
年齢別	10代	0.333	0.167	0.333	0.500	1.000
	20代	-0.307	-0.139	0.119	0.069	0.525
	30代	-0.160	-0.192	0.145	0.066	0.573
	40代	-0.314	-0.257	0.225	0.129	0.570
	50代	-0.285	-0.196	0.116	0.094	0.403
	60代	-0.130	-0.111	0.119	0.130	0.428
	70歳以上	-0.001	0.004	0.241	0.217	0.508
職業別	自営	-0.135	-0.087	0.103	0.119	0.398
	おつとめ	-0.237	-0.196	0.143	0.107	0.464
	その他	-0.092	-0.071	0.201	0.166	0.504
居住地別	伊左座小学校区	-0.087	-0.072	0.260	0.120	0.480
	猪熊小学校区	-0.141	-0.133	0.138	0.149	0.493
	杵小学校区	-0.190	-0.104	0.112	0.178	0.568
	頃末小学校区	-0.164	-0.157	0.169	0.168	0.499
	吉田小学校区	-0.181	-0.154	0.135	0.100	0.402

⑤保健・医療・福祉に関する満足度

保健・医療・福祉に関する7項目では、いずれも「どちらともいえない」が4割以上を占めてもっとも多く、単純な比較はできませんが。満足層が不満層を上回っているのは、「健康づくりの推進」「子育て支援の充実」の2項目だけで、あとの5項目は不満層が上回っています。



不満層を中心に年代別にみると、「高齢者福祉の推進」「障害者福祉の推進」「地域福祉の推進」「一人親・低所得者福祉の充実」「社会保障制度の充実」いずれも50代、60代で不満度が高く、さらに「一人親・低所得者福祉の充実」「社会保障制度の充実」では20代、30代でも相対的に不満度が高くなっています。

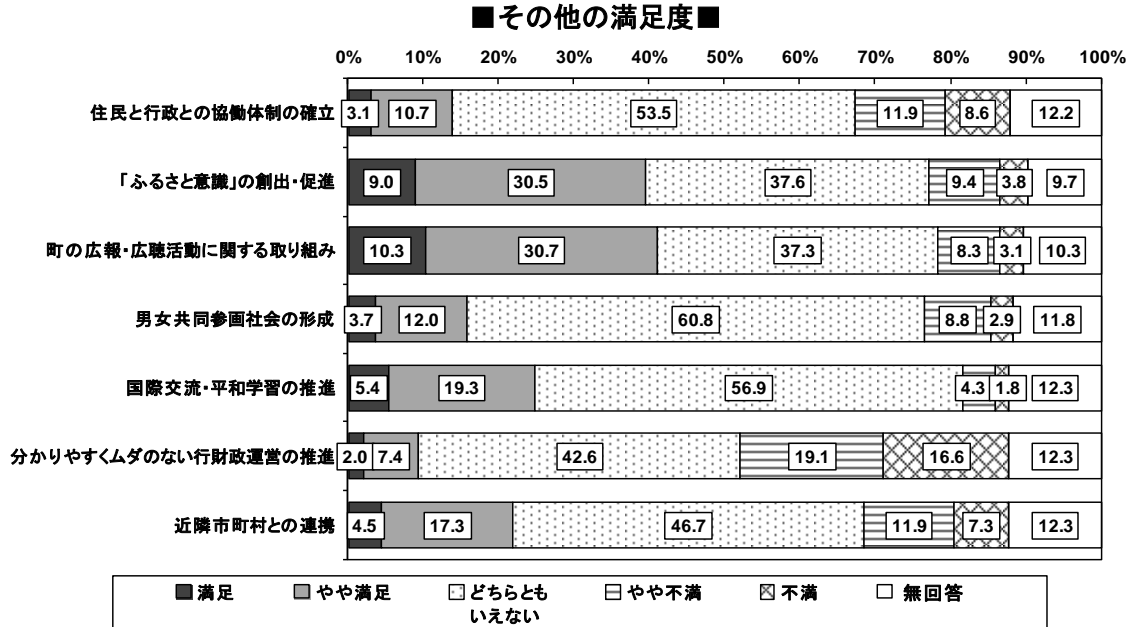
居住地別にみると、机校区以外は、「高齢者福祉の推進」「障害者福祉の推進」「地域福祉の推進」「一人親・低所得者福祉の充実」「社会保障制度の充実」いずれも、ほとんどの校区で不満度が高くなっています。

■医療・保健・福祉の満足度■（住民・属性別）

	健康づくりの推進	子育て支援の充実	高齢者福祉の推進	障害福祉の推進	地域福祉の実現	一人親・低所得者福祉	社会保障制度の充実
全体	0.361	0.133	-0.043	-0.050	-0.050	-0.132	-0.149
性別							
男	0.319	0.078	-0.072	-0.065	-0.065	-0.130	-0.157
女	0.396	0.187	-0.022	-0.041	-0.041	-0.135	-0.152
年齢別							
10代	1.167	0.667	0.333	0.500	0.500	0.500	0.500
20代	0.188	0.020	-0.129	-0.129	-0.129	-0.190	-0.230
30代	0.306	0.131	-0.020	-0.028	-0.028	-0.175	-0.208
40代	0.267	0.160	-0.007	-0.027	-0.027	-0.106	-0.187
50代	0.235	0.066	-0.126	-0.155	-0.155	-0.225	-0.276
60代	0.361	0.112	-0.046	-0.060	-0.060	-0.138	-0.227
70歳以上	0.484	0.188	-0.016	0.008	0.008	-0.069	0.008
職業別							
自営	0.322	0.085	-0.101	-0.089	-0.089	-0.258	-0.170
おつとめ	0.275	0.061	-0.084	-0.078	-0.078	-0.154	-0.216
その他	0.415	0.178	-0.017	-0.028	-0.028	-0.104	-0.118
居住地別							
伊左座小学校区	0.357	0.133	-0.055	-0.043	-0.043	-0.123	-0.154
猪熊小学校区	0.326	0.141	-0.071	-0.060	-0.060	-0.170	-0.200
机小学校区	0.403	0.248	0.000	0.028	0.028	-0.096	-0.108
頃末小学校区	0.410	0.143	-0.033	-0.060	-0.060	-0.115	-0.124
吉田小学校区	0.330	0.043	-0.038	-0.078	-0.078	-0.160	-0.165

⑥その他の満足度

その他の7項目では、「町の広報・広聴活動に関する取り組み」「ふるさと意識」の創出・促進」「国際交流・平和学習の推進」「近隣市町村との連携」など、満足層が不満層を上回っている項目以外は、「どちらともいえない」がもっとも多く、満足層と不満層がほぼ拮抗している状況ですが、その中では「分かりやすくムダのない行財政運営の推進」が唯一、不満層が35.7%を占めています。



不満層を中心に年代別にみると、不満層がもっとも多い「分かりやすくムダのない行財政運営の推進」では、20代～50代の幅広い年代で不満度が高くなっています。

居住地別では、大きな差はみられません。

■その他の満足度■（属性別）

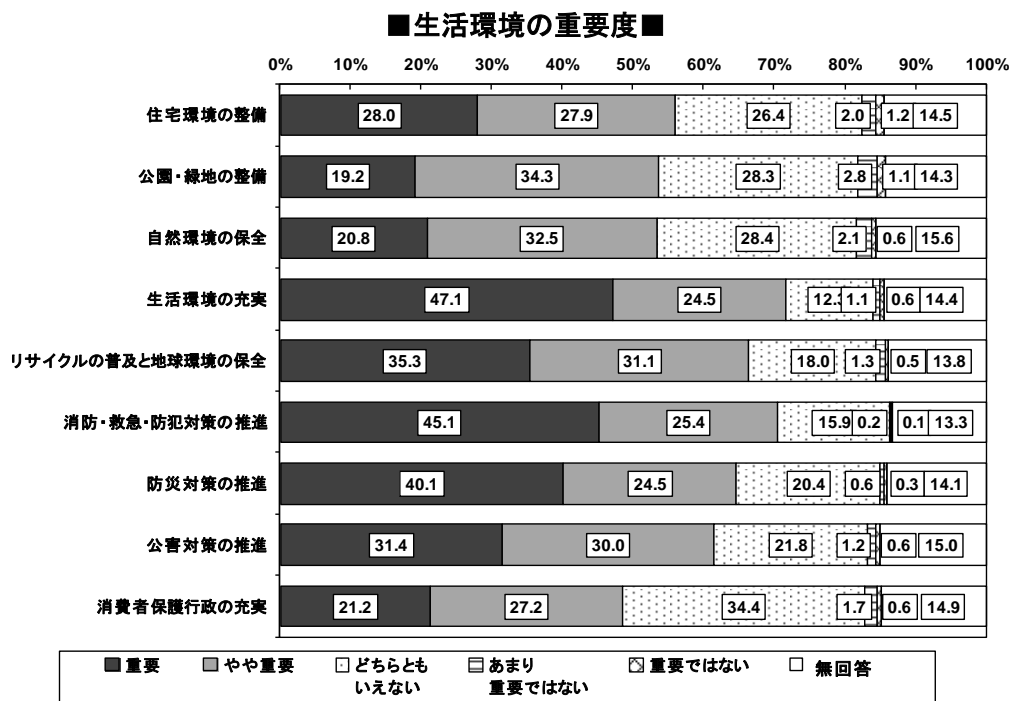
	住民と行政との協働体制の確立	「ふるさと意識」の創出・促進	町の広報・広聴活動に関する取り組み	男女共同参画社会の形成	国際交流・平和学習の推進	分かりやすくムダのない行財政運営の推進	近隣市町村との連携
全体	-0.139	0.349	0.409	0.054	0.253	1.229	-0.002
性別							
男	-0.192	0.245	0.344	0.035	0.199	1.213	-0.013
女	-0.095	0.453	0.473	0.064	0.312	1.245	-0.001
年齢別							
10代	0.167	0.667	0.500	0.333	0.200	1.500	0.500
20代	-0.070	0.530	0.476	0.029	0.139	1.049	-0.307
30代	-0.125	0.553	0.504	0.051	0.232	1.165	-0.308
40代	-0.126	0.338	0.393	-0.020	0.403	1.196	-0.159
50代	-0.262	0.300	0.296	-0.031	0.226	1.148	-0.116
60代	-0.190	0.272	0.341	0.022	0.203	1.225	0.037
70歳以上	-0.056	0.361	0.496	0.149	0.294	1.322	0.179
職業別							
自営	-0.217	0.273	0.323	0.094	0.222	1.196	-0.075
おつとめ	-0.180	0.362	0.396	-0.025	0.244	1.187	-0.135
その他	-0.106	0.353	0.430	0.094	0.266	1.261	0.077
居住地別							
伊左座小学校区	-0.111	0.441	0.406	0.079	0.247	1.232	-0.060
猪熊小学校区	-0.139	0.413	0.435	0.081	0.275	1.218	0.012
杣小学校区	-0.153	0.295	0.421	0.053	0.334	1.240	-0.010
頃末小学校区	-0.161	0.298	0.447	0.018	0.232	1.222	0.075
吉田小学校区	-0.197	0.225	0.350	0.010	0.221	1.258	-0.048

(3) 分野別重要度

次に6つの分野ごとに重要度の状況を見ることにします。

①生活環境に関する重要度

生活環境に関する9項目では、重要度は「消費者保護行政の充実」以外は、いずれも半数を超えており、とくに「生活環境の充実」「消防・救急・防犯対策の推進」は7割を超えています。



重要度の高い「生活環境の充実」「消防・救急・防犯対策の推進」を年代別にみると、「生活環境の充実」では10代をはじめ、30代、40代、60代で重要度が高く、「消防・救急・防犯対策の推進」では70歳以上の高齢者で高くなっています。

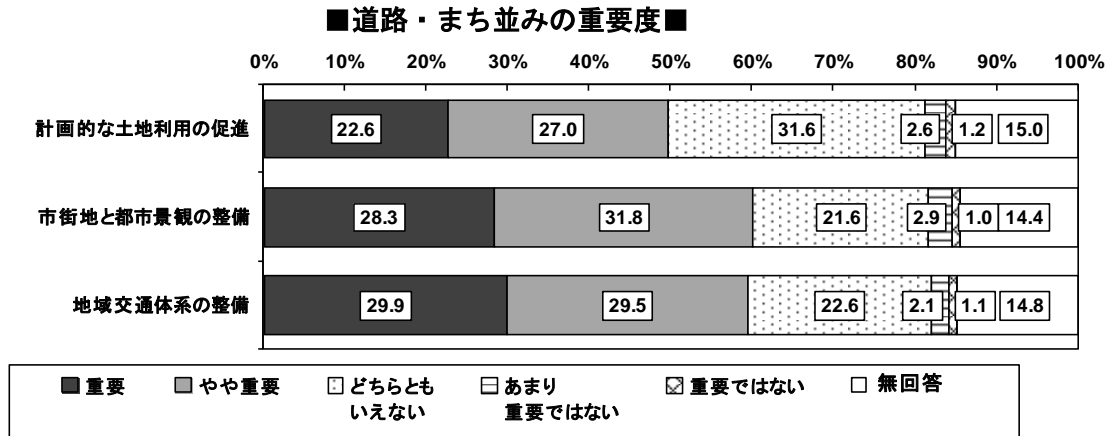
居住地別にみると、「生活環境の充実」では伊左座校区、杵校区、頃末校区、「消防・救急・防犯対策の推進」では猪熊校区、頃末校区、吉田校区で高い傾向にあります。

■生活環境の重要度■（属性別）

	住宅環境の整備	公園・緑地の整備	自然環境の保全	生活環境の充実	球リサイクルの普及と地	の推進・救急・防犯対策	防災対策の推進	公害対策の推進	消費者保護行政の充実	
全体	0.929	0.788	0.838	1.361	1.155	1.327	1.205	1.065	0.785	
性別	男	0.868	0.770	0.820	1.347	1.143	1.347	1.171	1.028	0.775
	女	0.980	0.798	0.845	1.371	1.163	1.305	1.231	1.092	0.787
年齢別	10代	1.167	1.333	1.167	1.500	1.333	1.167	1.333	1.500	0.833
	20代	0.970	0.843	0.790	1.220	1.010	1.265	1.137	1.097	0.755
	30代	0.913	0.929	0.865	1.403	1.136	1.302	1.184	1.152	0.838
	40代	0.950	0.688	0.788	1.366	1.162	1.266	1.187	1.043	0.644
	50代	0.893	0.638	0.701	1.315	1.060	1.202	1.119	0.925	0.714
	60代	0.867	0.806	0.842	1.396	1.134	1.294	1.149	1.039	0.735
	70歳以上	0.983	0.825	0.915	1.345	1.239	1.449	1.309	1.128	0.906
職業別	自営	0.852	0.759	0.831	1.310	1.114	1.310	1.197	1.048	0.866
	おつとめ	0.934	0.749	0.807	1.371	1.134	1.286	1.188	1.034	0.725
	その他	0.937	0.811	0.858	1.361	1.176	1.350	1.215	1.090	0.807
居住地別	伊左座小学校区	0.862	0.755	0.821	1.372	1.127	1.287	1.223	1.010	0.740
	猪熊小学校区	1.031	0.851	0.843	1.285	1.158	1.346	1.209	1.081	0.804
	杵小学校区	0.926	0.780	0.879	1.398	1.153	1.320	1.188	1.086	0.798
	頃末小学校区	0.834	0.793	0.831	1.417	1.162	1.357	1.191	1.070	0.777
	吉田小学校区	1.015	0.780	0.827	1.357	1.208	1.337	1.223	1.110	0.815

②道路・まち並みに関する重要度

道路・まち並みに関する3項目のうち、「市街地と都市景観の整備」「地域交通体系の整備」は6割前後の住民が重要と回答しています。



「市街地と都市景観の整備」「地域交通体系の整備」を年代別にみると、総じて、10代、30代、40代、70歳以上で重要度が高くなっています。

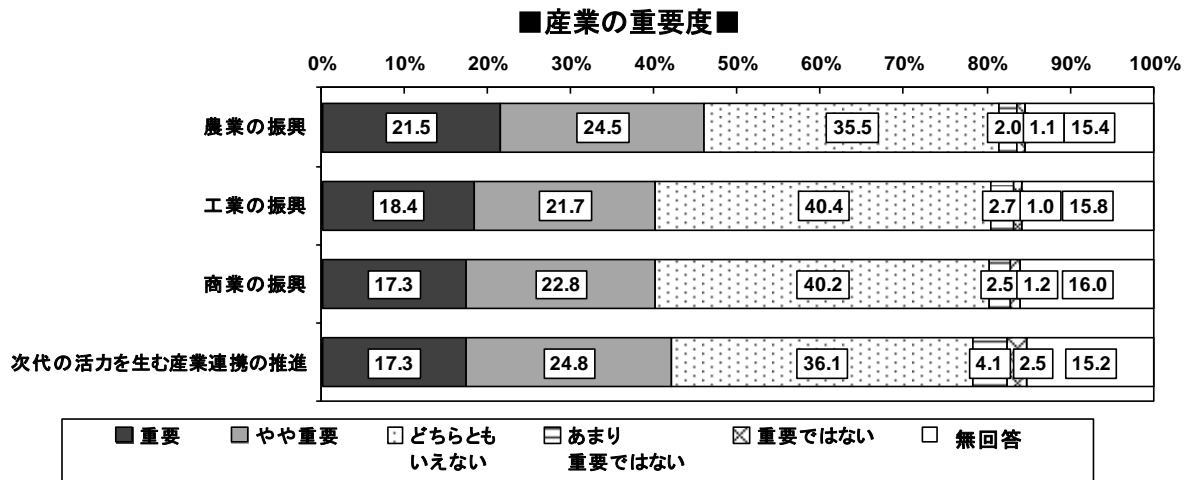
居住地別にみると、「市街地と都市景観の整備」では伊左座校区、頃末校区、「地域交通体系の整備」では伊左座校区、猪熊校区、頃末校区、杣校区で高い傾向にあります。

■道路・まち並みの重要度■（属性別）

		進 計 画 的 な 土 地 利 用 の 促	備 市 街 地 と 都 市 景 観 の 整	地 域 交 通 体 系 の 整 備
全体		-0.456	0.978	0.996
性別	男	-0.523	0.987	0.955
	女	-0.397	0.964	1.034
年齢別	10代	0.167	1.333	1.167
	20代	-0.465	0.950	0.961
	30代	-0.452	0.979	0.996
	40代	-0.572	0.894	1.040
	50代	-0.533	0.875	0.991
	60代	-0.497	0.976	0.939
	70歳以上	-0.347	1.058	1.041
職業別	自営	-0.570	0.947	0.860
	おつとめ	-0.520	0.943	1.003
	その他	-0.404	1.000	1.013
居住地別	伊左座小学校区	-0.472	1.054	1.040
	猪熊小学校区	-0.438	0.866	1.035
	杣小学校区	-0.387	0.913	1.036
	頃末小学校区	-0.454	1.056	0.935
	吉田小学校区	-0.585	0.950	0.962

③産業に関する重要度

産業に関する4項目はいずれも、重要度は4割～5割弱と相対的に低くなっています。



年代別では、いずれもおおむね10代、60代以上での重要度が相対的に高くなっています。

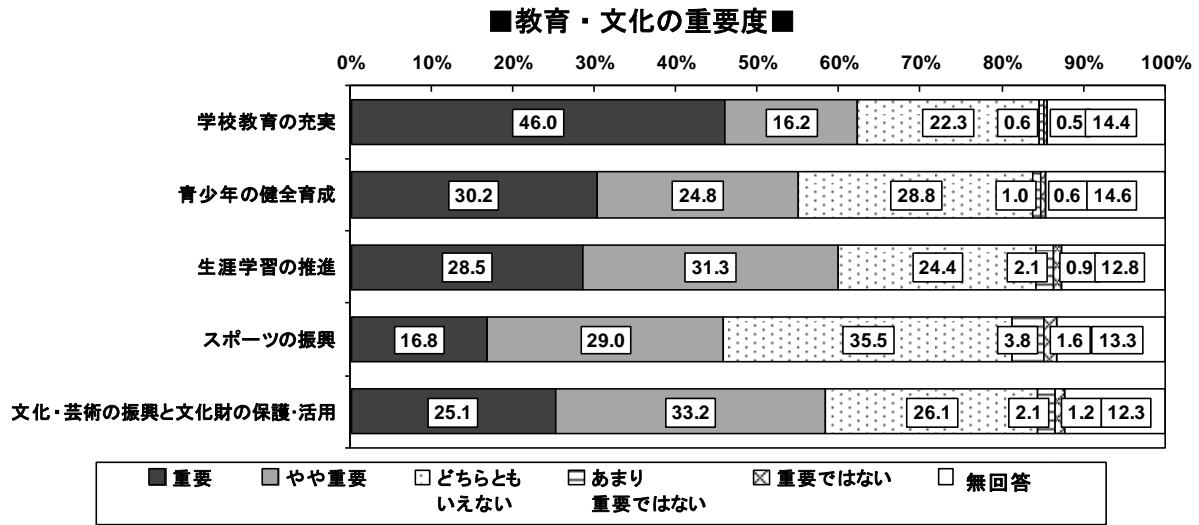
居住地別にみると、「農業の振興」は伊左座校区、猪熊校区、杵校区、「工業の振興」は伊左座校区、杵校区、吉田校区、「商業の振興」は猪熊校区、吉田校区、「産業連携の推進」は猪熊校区、杵校区、頃末校区でそれぞれ相対的に重要度が高くなっています。

■産業の重要度■（属性別）

		農業の振興	工業の振興	商業の振興	次代の活力を生む産業連携の推進
全体		0.748	0.637	0.624	0.593
性別	男	0.689	0.686	0.670	0.628
	女	0.804	0.577	0.572	0.549
年齢別	10代	0.667	1.333	1.167	1.000
	20代	0.750	0.313	0.400	0.294
	30代	0.748	0.547	0.564	0.479
	40代	0.675	0.609	0.593	0.457
	50代	0.632	0.538	0.542	0.498
	60代	0.697	0.650	0.610	0.604
	70歳以上	0.877	0.733	0.719	0.733
職業別	自営	0.724	0.717	0.677	0.536
	おつとめ	0.676	0.616	0.582	0.554
	その他	0.793	0.633	0.637	0.619
居住地別	伊左座小学校区	0.753	0.643	0.597	0.576
	猪熊小学校区	0.793	0.602	0.638	0.600
	杵小学校区	0.802	0.680	0.623	0.606
	頃末小学校区	0.690	0.588	0.618	0.623
	吉田小学校区	0.745	0.683	0.655	0.583

④教育・文化に関する重要度

教育・文化に関する 5 項目では、いずれも重要度が半数を超えており、中でも「学校教育の充実」は 6 割を超え、「生涯学習の推進」、「文化・芸術の振興と文化財の保美・活用」も 6 割近くの住民が重要と回答しています。



これら重要度の高い 3 項目を年代別にみると、「学校教育の充実」では 20 代～50 代、「生涯学習の推進」では 10 代、40 代、70 歳以上、「文化・芸術の振興と文化財の保美・活用」では 10 代、30 代、70 歳以上でそれぞれ重要度が高くなっています。

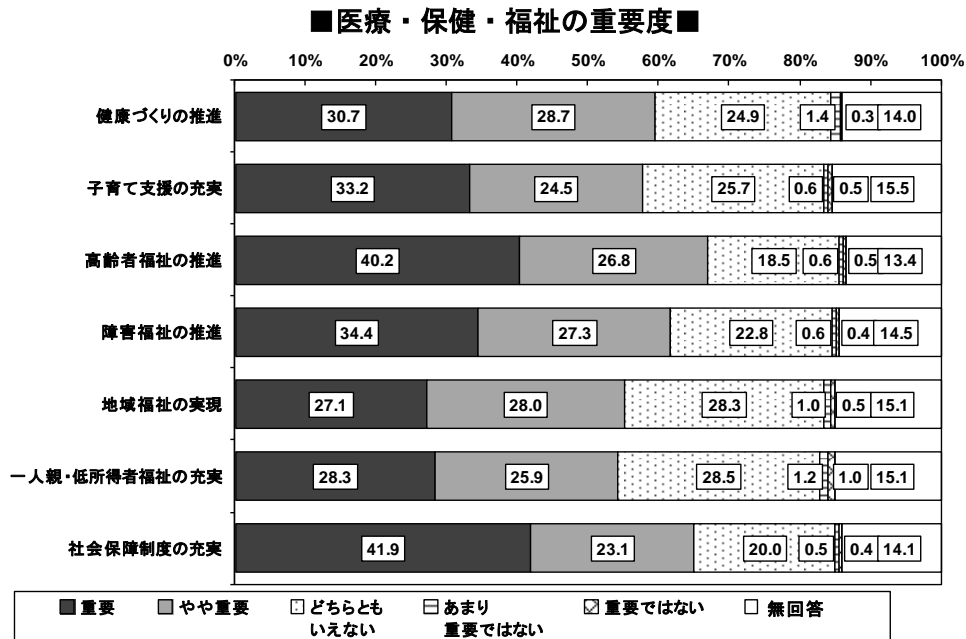
居住地別にみると、いずれもの伊左座校区、杵校区、頃末校区で重要度が高くなっています。

■教育・文化の重要度■（属性別）

		学校教育の充実	青少年の健全育成	生涯学習の推進	スポーツの振興	文化財の・芸術の振興と文
全体		1.245	0.972	0.969	0.643	0.901
性別	男	1.241	0.979	0.933	0.661	0.864
	女	1.254	0.967	1.005	0.617	0.928
年齢別	10代	1.167	1.333	1.333	1.000	1.400
	20代	1.446	0.893	0.784	0.422	0.706
	30代	1.457	1.110	0.949	0.625	0.913
	40代	1.467	1.063	1.010	0.620	0.899
	50代	1.264	0.880	0.883	0.499	0.769
	60代	1.118	0.928	0.953	0.658	0.884
	70歳以上	1.184	0.993	1.042	0.735	0.994
職業別	自営	1.227	1.018	0.929	0.700	0.806
	おつとめ	1.306	0.978	0.941	0.603	0.853
	その他	1.214	0.966	0.998	0.654	0.942
居住地別	伊左座小学校区	1.266	0.973	1.011	0.667	0.918
	猪熊小学校区	1.204	0.935	0.948	0.659	0.879
	杵小学校区	1.330	1.028	1.000	0.656	0.955
	頃末小学校区	1.278	1.014	1.018	0.657	0.935
	吉田小学校区	1.227	0.974	0.913	0.618	0.854

⑤医療・保健・福祉に関する重要度

保健・医療・福祉に関する 7 項目では、いずれも重要度が半数を超えており、中でも「高齢者福祉の推進」「社会保障制度の充実」「障害福祉の推進」はいずれも 6 割を超えています。



重要度の高い「高齢者福祉の推進」「社会保障制度の充実」「障害福祉の推進」を年代別にみると、いずれもおおむね 10 代、70 歳以上で相対的に重要度が高くなっています。

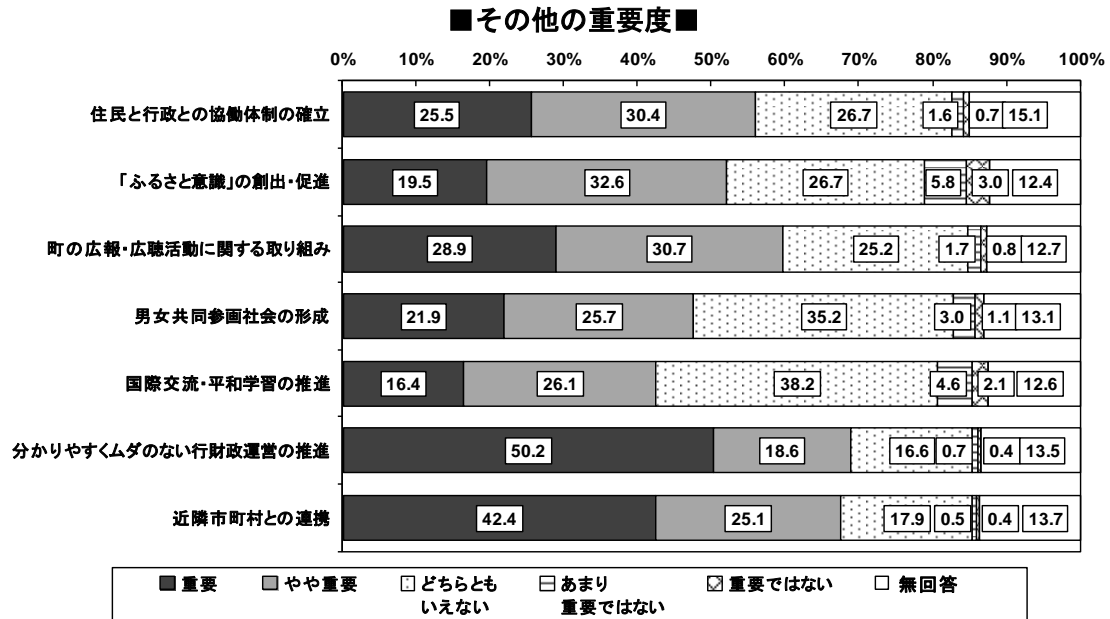
居住地別にみると、「高齢者福祉の推進」は頃末校区、吉田校区、「社会保障制度の充実」は伊左座校区、杵校区、吉田校区で相対的に重要度が高くなっています。

■医療・保健・福祉の重要度■（属性別）

	健康づくりの推進	子育て支援の充実	高齢者福祉の推進	障害福祉の推進	地域福祉の実現	一人親・低所得者福祉	社会保障制度の充実
全体	1.024	1.056	1.220	1.107	0.945	0.933	1.229
性別							
男	0.998	1.005	1.192	1.046	0.905	0.841	1.213
女	1.044	1.116	1.244	1.157	0.987	1.014	1.245
年齢別							
10代	1.500	1.500	1.667	1.500	1.667	1.500	1.500
20代	0.931	1.359	1.097	1.107	0.796	0.912	1.049
30代	1.032	1.504	1.113	1.138	0.931	1.036	1.165
40代	0.855	1.050	1.174	1.116	0.891	0.874	1.196
50代	0.860	0.915	1.164	1.021	0.797	0.870	1.148
60代	1.020	0.987	1.181	1.082	0.952	0.859	1.225
70歳以上	1.176	1.032	1.337	1.156	1.056	1.020	1.322
職業別							
自営	1.084	0.996	1.207	1.036	0.896	0.907	1.196
おつとめ	0.921	1.131	1.181	1.106	0.895	0.900	1.187
その他	1.077	1.023	1.242	1.117	0.985	0.958	1.261
居住地別							
伊左座小学校区	1.020	1.116	1.196	1.086	0.933	0.921	1.232
猪熊小学校区	1.018	0.996	1.205	1.096	0.959	0.957	1.218
杵小学校区	1.015	1.057	1.205	1.103	0.982	1.010	1.240
頃末小学校区	1.085	1.100	1.250	1.103	0.952	0.900	1.222
吉田小学校区	1.008	1.043	1.265	1.147	0.944	0.904	1.258

⑥その他の重要度

その他の7項目は、いずれも4割以上の重要度となっています。中でも、「分かりやすくムダのない行財政運営の推進」「近隣市町村との連携」は7割近い重要度と目立って高くなっています。



重要度の「分かりやすくムダのない行財政運営の推進」「近隣市町村との連携」を年代別にみると、「分かりやすくムダのない行財政運営の推進」では10代、70歳以上、「近隣市町村との連携」では10代、70歳以上のほか、30代、40代で相対的に重要度が高くなっています。

居住地別では、「分かりやすくムダのない行財政運営の推進」では伊左座校区、杵校区、吉田校区、「近隣市町村との連携」では杵校区、頃末校区、吉田校区で相対的に重要度が高くなっています。

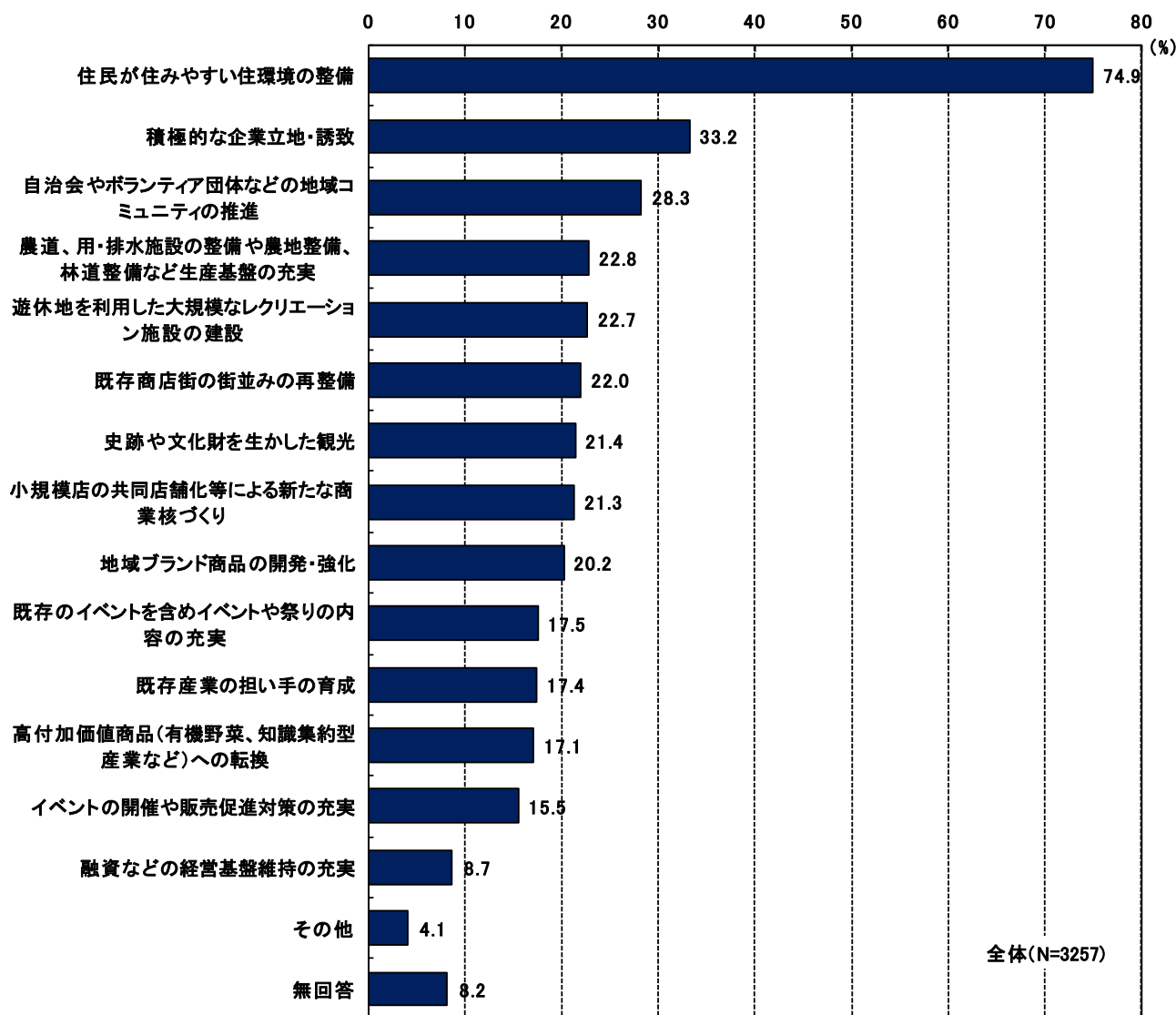
■その他の重要度■（属性別）

	住民と行政との協働体制の確立	ふるさと意識の創出・促進	町の広報・広聴活動に関する取り組み	男女共同参画社会の形成	国際交流・平和学習の推進	分かりやすくムダのない行財政運営の推進	近隣市町村との連携
全体	0.925	0.682	0.976	0.738	0.575	1.229	1.260
性別	男	0.955	0.644	0.999	0.699	1.213	1.250
	女	0.903	0.723	0.952	0.774	1.245	1.265
年齢別	10代	1.500	1.333	0.833	1.333	1.500	1.500
	20代	0.870	0.782	0.892	1.010	1.049	1.146
	30代	0.897	0.787	1.012	0.917	1.165	1.379
	40代	0.977	0.726	0.908	0.693	1.196	1.268
	50代	0.882	0.645	0.900	0.696	1.148	1.191
	60代	0.929	0.670	0.989	0.659	1.225	1.250
	70歳以上	0.937	0.646	1.024	0.758	0.670	1.322
職業別	自営	0.946	0.728	0.987	0.658	1.196	1.187
	おつとめ	0.919	0.695	0.932	0.741	1.187	1.297
	その他	0.933	0.669	1.005	0.746	0.609	1.261
居住地別	伊左座小学校区	0.983	0.725	1.001	0.777	1.232	1.244
	猪熊小学校区	0.901	0.731	0.978	0.712	1.218	1.227
	杵小学校区	0.997	0.808	1.043	0.812	1.240	1.312
	頃末小学校区	0.943	0.610	0.992	0.775	1.222	1.268
	吉田小学校区	0.853	0.595	0.911	0.652	0.570	1.258

3. 産業の発展や水巻町の活性化のために特に力を入れるべきこと

産業の発展や水巻町の活性化のために特に力を入れるべきこととしては、「住民が住みやすい住環境の整備」が74.9%と圧倒的に多く、ついで「積極的な企業立地・誘致」の33.2%、「自治会やボランティア団体などの地域コミュニティの推進」の28.3%となっており、住環境や地域コミュニティの推進など住みよい環境づくりと企業誘致等産業の活性化に大きく分けられます。

■産業の発展や水巻町の活性化のために特に力を入れるべきこと■



上位3項目について年代別にみると、「住民が住みやすい住環境の整備」は20代～60代までの幅広い年代で高くなっているほか、「積極的な企業立地・誘致」は40代～60代の中高齢層で、「自治会やボランティア団体などの地域コミュニティの推進」は60代以上でそれぞれ高くなっています。

■産業の発展や水巻町の活性化のために特に力を入れるべきこと■（属性別）

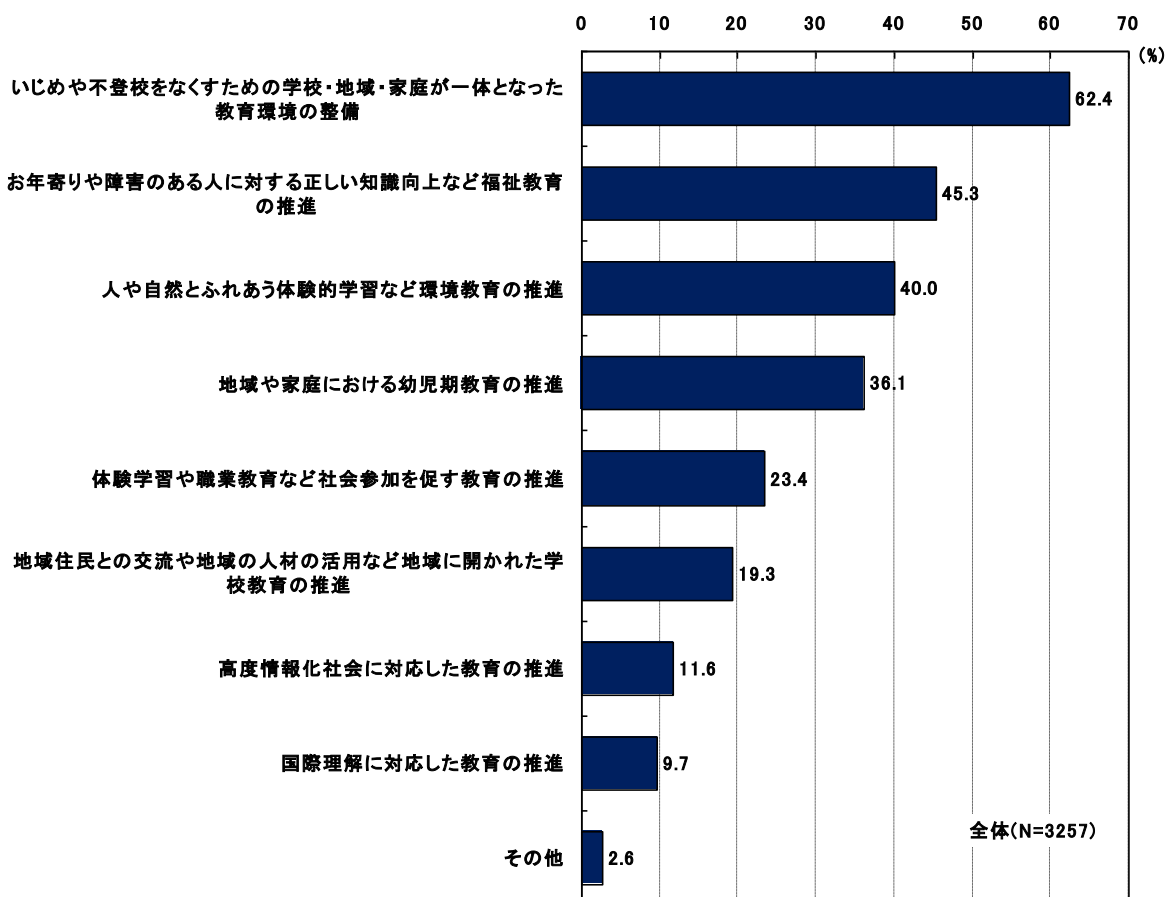
	サンプル数	住民が住みやすい住環境の整備	自治会やボランティア団体の推進	農道、用・排水施設の整備や農地の充実	融資などの経営基盤維持の充実	高付加価値商品（有機野菜、知識集約型産業など）への転換	既存産業の担い手の育成	積極的な企業立地・誘致	地域ブランド商品の開発・強化	既存商店街の街並みの再整備	新規小規模店の共同店舗化等による新たな商業核づくり	イベントの開催や販売促進対策の充実	既存のイベントを含めイベントや祭りの内容の充実	遊休地を利用した大規模なレクリエーション施設の建設	史跡や文化財を生かした観光	その他	無回答
全体	3257	74.9	28.3	22.8	8.7	17.1	17.4	33.2	20.2	22.0	21.3	15.5	17.5	22.7	21.4	4.1	8.2
性別																	
男	1500	76.9	30.0	22.5	10.5	19.3	18.1	43.0	22.7	21.7	23.8	14.9	16.2	26.8	22.3	4.4	5.4
女	1650	73.4	26.4	23.1	7.2	15.4	16.8	24.5	18.4	22.4	19.1	16.0	19.0	18.8	20.4	4.0	10.4
年齢別																	
10代	7	71.4	71.4	42.9	-	14.3	-	28.6	42.9	28.6	28.6	42.9	42.9	14.3	14.3	-	-
20代	103	81.6	12.6	31.1	6.8	4.9	15.5	21.4	12.6	26.2	10.7	22.3	33.0	32.0	10.7	5.8	1.0
30代	258	82.2	18.6	26.4	8.9	12.8	14.0	28.3	19.8	15.9	17.8	20.9	29.8	24.4	13.6	6.2	2.3
40代	314	77.1	17.8	24.8	8.9	11.1	13.7	34.4	20.7	20.4	21.0	17.8	22.9	22.0	20.7	8.6	3.8
50代	465	77.2	23.0	22.6	10.1	14.4	17.2	35.5	20.9	22.2	21.9	16.1	16.8	20.9	21.5	6.0	3.7
60代	886	75.3	32.5	22.0	9.3	20.1	19.4	38.5	21.7	23.1	25.6	15.2	16.8	24.2	23.6	3.7	5.4
70歳以上	1175	71.0	33.6	21.2	8.1	19.7	18.0	30.0	19.3	22.8	19.4	12.4	12.6	21.6	22.6	2.0	15.1
職業別																	
自営	260	71.2	24.6	24.6	18.1	20.4	20.4	35.0	23.5	20.8	25.0	16.5	18.1	27.3	18.8	3.8	5.8
おつとめ	985	77.9	22.7	25.0	8.0	15.1	18.0	38.4	19.7	22.3	20.7	16.6	20.0	23.2	19.3	6.2	3.9
その他	1935	74.2	32.1	21.3	7.9	17.7	16.8	30.5	20.1	22.2	21.2	14.8	16.1	22.2	23.0	3.2	10.2
居住地別																	
伊左座小学校区	809	76.1	24.0	27.6	8.7	15.8	18.7	35.5	19.3	18.3	20.8	13.7	17.9	22.7	20.1	4.6	6.4
猪熊小学校区	556	76.8	31.1	21.8	9.4	19.1	19.2	30.4	21.9	21.8	23.2	17.3	18.9	24.6	20.0	1.8	6.8
机小学校区	427	76.6	29.5	20.4	9.1	18.5	18.7	33.0	20.8	23.2	20.6	19.2	20.8	21.5	21.8	5.4	4.4
頃末小学校区	671	72.4	31.6	20.4	8.6	18.0	16.4	35.0	22.7	27.0	22.2	14.8	18.6	22.1	24.0	5.4	7.0
吉田小学校区	554	75.8	30.3	21.5	9.2	16.2	16.4	36.5	20.4	22.9	23.6	15.3	14.1	24.9	21.1	3.2	9.6

4. 豊かな人間教育のために特に力を入れるべきこと

豊かな人間教育のために今後特に力を入れるべきことについては、「いじめや不登校をなくすための学校・地域・家庭が一体となった教育環境の整備」が62.4%と圧倒的に多くなっています。

これを大きく下回って「お年寄りや障害のある人に対する正しい知識向上など福祉教育の推進」(45.3%)、「人や自然とふれあう体験的学習など環境教育の推進」(40.0%)、「地域や家庭における幼児教育の推進」(36.1%)が続いています。

■豊かな人間教育のために特に力を入れるべきこと■



上位3項目について年代別にみると、「いじめや不登校をなくすための学校・地域・家庭が一体となった教育環境の整備」は20代～60代までの幅広い年代で高くなっているほか、「お年寄りや障害のある人に対する正しい知識向上など福祉教育の推進」は10代、20代および50代以上、「人や自然とふれあふ体験的学習など環境教育の推進」は20代～60代までの幅広い年代でそれぞれ高くなっています。

■豊かな人間教育のために特に力を入れるべきこと■（属性別）

	サンプル数	地域や家庭の推進における幼児期	いじめや不登校をなくすための学校・地域・家庭が一体となった教育環境の整備	高度情報化社会に対応した教育の推進	国際理解に対応した教育の推進	人や自然とふれあふ体験的学習など環境教育の推進	福祉教育の推進	お年寄りや障害のある人に対する正しい知識向上などに	人材の活用など地域に開かれた学校教育の推進	地域住民との交流や地域の活性化を促す職業教育の推進	体験学習や職業教育など社会参加を促す職業教育の推進	その他	無回答
全体	3257	36.1	62.4	11.6	9.7	40.0	45.3	19.3	23.4	2.6	8.9		
性別	男	1500	36.9	63.9	14.9	11.6	42.1	41.9	23.0	23.3	2.5	5.9	
	女	1650	35.3	61.7	8.8	7.9	38.8	48.4	16.4	23.7	2.8	10.8	
年齢別	10代	7	42.9	57.1	14.3	14.3	71.4	57.1	42.9	-	-	-	
	20代	103	33.0	68.9	6.8	10.7	51.5	51.5	15.5	28.2	3.9	1.0	
	30代	258	40.3	68.2	10.9	12.0	45.3	38.4	17.8	35.7	5.0	0.8	
	40代	314	32.2	63.7	13.4	10.2	41.1	39.2	22.6	32.8	5.7	3.5	
	50代	465	35.3	64.9	9.5	9.5	41.5	48.8	19.6	26.2	3.9	4.1	
	60代	886	36.0	65.3	12.8	10.0	42.3	45.3	23.3	23.9	1.9	5.5	
	70歳以上	1175	36.9	57.1	11.9	8.6	35.2	46.3	16.1	16.6	1.3	17.2	
職業別	自営	260	35.8	63.8	16.5	13.8	39.2	42.3	16.9	23.8	3.1	6.2	
	おつとめ	985	37.6	66.4	11.5	10.8	43.6	44.2	20.8	27.4	3.9	3.6	
	その他	1935	35.7	60.7	11.0	8.5	38.3	46.7	19.1	21.4	2.0	11.4	
居住地別	伊左座小学校区	809	37.7	63.2	13.5	8.8	40.2	42.5	20.5	24.2	1.4	8.5	
	猪熊小学校区	556	39.4	66.9	10.4	8.8	37.8	49.1	19.1	23.4	2.0	7.2	
	杣小学校区	427	34.4	64.4	13.8	9.6	43.8	48.5	23.9	28.3	3.5	4.0	
	頃末小学校区	671	37.4	61.1	11.3	11.3	42.9	41.9	21.5	23.5	3.9	6.7	
	吉田小学校区	554	34.3	62.3	11.4	11.2	40.6	47.3	16.4	21.5	2.9	9.7	

5. 自由意見

「あなたの生活で現在もしくは将来に向けて、町の行政に望むことやまちづくりについて、ご意見などがありましたら、率直なお考えやご要望をお聞かせください。」という質問で、自由意見を記入してもらいました。

回答結果の詳細は、別冊にまとめましたが、回答された意見を項目別に集約すると次のようになっています。

項 目		集計
生活環境	105 水道・水道料金・ガス料金等に関する事	108
	103 バス(市営・福祉)・JR・交通機関に関する事	98
	104 ごみの収集・ゴミ袋料金・犬の糞等に関する事	86
	101 交通安全・駐車・防犯・街灯・騒音等に関する事	52
	109 公園・緑地に関する事	42
	102 下水道・公衆トイレ・排水等に関する事	40
	107 住宅・宅地に関する事	27
	106 環境保全・公害対策等に関する事	25
	110 消防・防災に関する事	15
	108 河川・用水路に関する事	9
小計		502
道路・まち並み	201 道路・信号・駐車場・駐輪場・踏切等に関する事	80
	202 まち並み・景観に関する事	43
	203 都市開発・大型スーパーに関する事	21
	204 商店・本屋・コンビニ・ポスト等に関する事	11
小計		155
産業	304 雇用の開発・拡大に関する事	13
	303 農業・林業に関する事	12
	302 企業誘致に関する事	10
	301 商業・サービスに関する事	7
	305 産業全般に関する事	3
小計		45
教育・文化	403 教育全般に関する事	39
	404 スポーツ・レクリエーション施設・娯楽施設等に関する事	35
	409 地域の連帯・自治会活動・近所付き合い等に関する事	31
	405 文化施設・図書館等に関する事	30
	406 スポーツ・レクリエーション活動・イベント等に関する事	28
	402 人づくりに関する事	18
	401 小中学校・給食・制服・学校の設備等に関する事	14
	408 幼稚園・保育園・幼児期教育等に関する事	13
	407 地域の集会所・高齢者いこいの場・放課後の子ども施設等に関する事	12
	410 生涯学習活動・講座・生きがいくりに関する事	10
	411 文化全般に関する事	8
小計		238
医療・保健・福祉	501 高齢者福祉に関する事	53
	502 生活保護に関する事	36
	506 診療所・病院等医療に関する事	34
	504 子育てに関する事	26
	505 健康保険・介護保険に関する事	14
	507 障害者福祉に関する事	14
	503 福祉全般に関する事	13
	510 低所得世帯に対する福祉に関する事	7
	509 救急・高度医療に関する事	5
	508 児童・母子(父子)福祉に関する事	3
小計		205
その他	601 役場の効率化・財政の健全化・職員削減・職員の給料・町長に関する事	193
	602 議員に関する事	122
	606 アンケートに関する事	87
	603 活性化に関する事	75
	604 合併に関する事	64
	605 住民参画・男女参画・情報公開に関する事	42
	607 役場の窓口サービス等に関する事	19
	609 広報みずまき・議会ニュース・カレンダー等に関する事	17
	608 ボランティア活動に関する事	6
	610 その他	48
小計		673
合計		1818