

水巻町地球温暖化対策実行計画（事務事業編）

令和4年度実績

令和5年8月

水巻町 産業環境課 環境係

目次

1. 二酸化炭素排出量の削減目標	1
2. 個別の状況	2
2. 1 電気使用量	2
2. 2 LPG使用量	3
2. 3 灯油使用量	4
2. 4 ガソリン使用量	5
2. 5 軽油使用量	6
3. 二酸化炭素の排出状況	7
4. 取組の実施状況	14

1. 二酸化炭素排出量の削減目標

(1) 目標

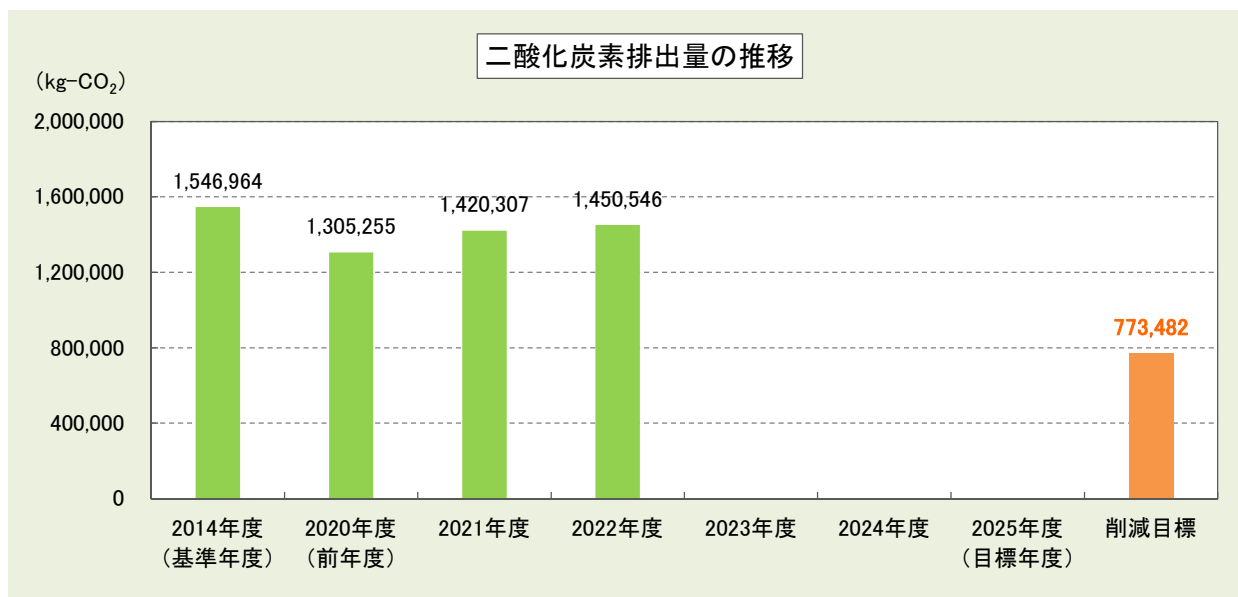
2025年度の二酸化炭素排出量を、2014年度比で50%削減する。

(2) 達成状況

(単位:kg-CO₂)

	2014年度 (基準年度)	2020年度 (前年度)	2021年度	2022年度	2023年度	2024年度	2025年度 (目標年度)	削減目標
二酸化炭素排出量	1,546,964	1,305,255	1,420,307	1,450,546				773,482
削減率	0%	15.6%	8.2%	6.2%				50%

※削減率がマイナスの場合は、平成26年度(基準年度)と比較して増加していることを表す



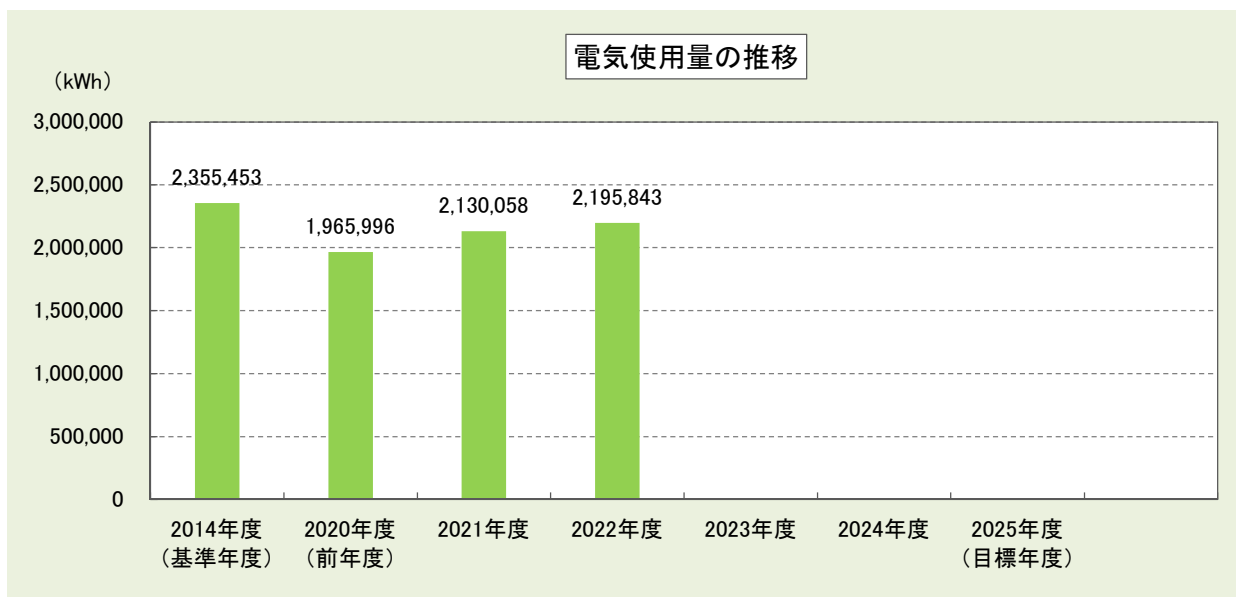
2. エネルギー別の状況について

2.1 電気使用量

(単位:kWh)

	2014年度 (基準年度)	2020年度 (前年度)	2021年度	2022年度	2023年度	2024年度	2025年度 (目標年度)
電気使用量	2,355,453	1,965,996	2,130,058	2,195,843			
削減率	0%	16.5%	9.6%	6.8%			

※削減率がマイナスの場合は、平成26年度(基準年度)と比較して増加していることを表す

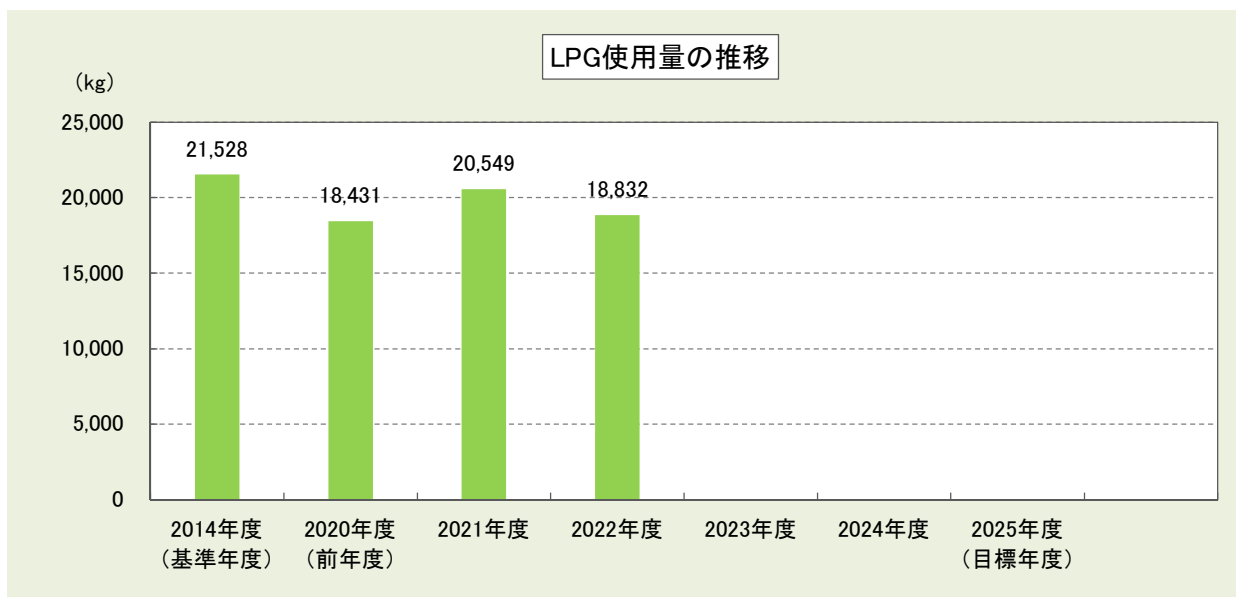


2.2 LPG使用量

(単位:kg)

	2014年度 (基準年度)	2020年度 (前年度)	2021年度	2022年度	2023年度	2024年度	2025年度 (目標年度)
LPG使用量	21,528	18,431	20,549	18,832			
削減率	0%	14.4%	4.5%	12.5%			

※削減率がマイナスの場合は、平成26年度(基準年度)と比較して増加していることを表す

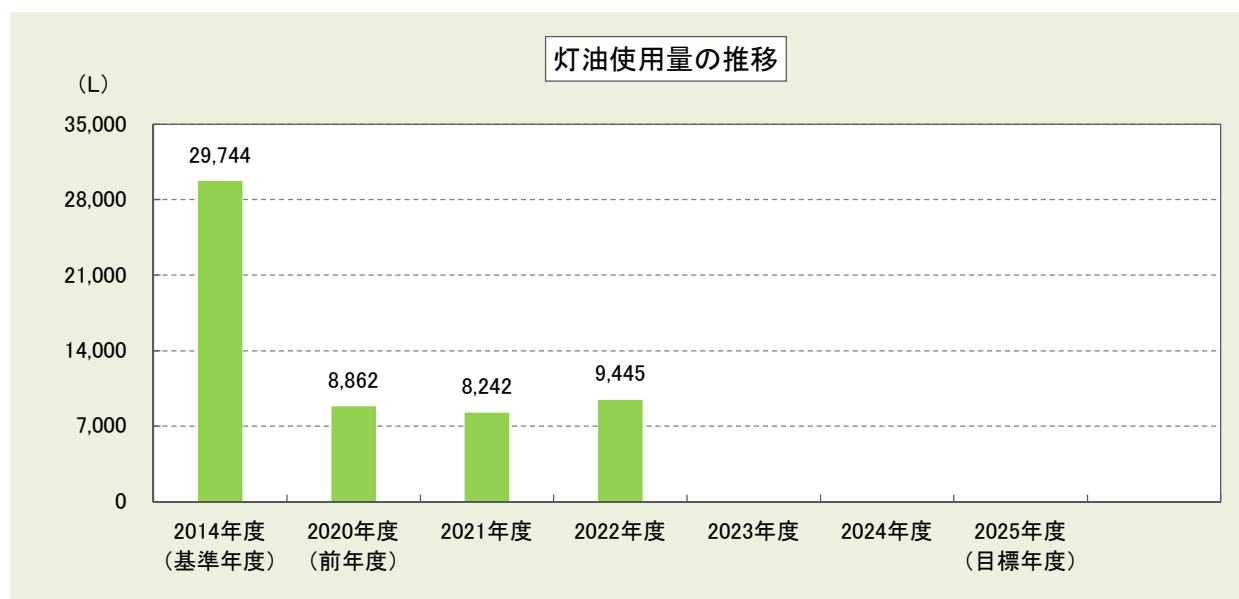


2.3 灯油使用量

(単位:L)

	2014年度 (基準年度)	2020年度 (前年度)	2021年度	2022年度	2023年度	2024年度	2025年度 (目標年度)
灯油使用量	29,744	8,862	8,242	9,445			
削減率	0%	70.2%	72.3%	68.2%			

※削減率がマイナスの場合は、平成26年度(基準年度)と比較して増加していることを表す

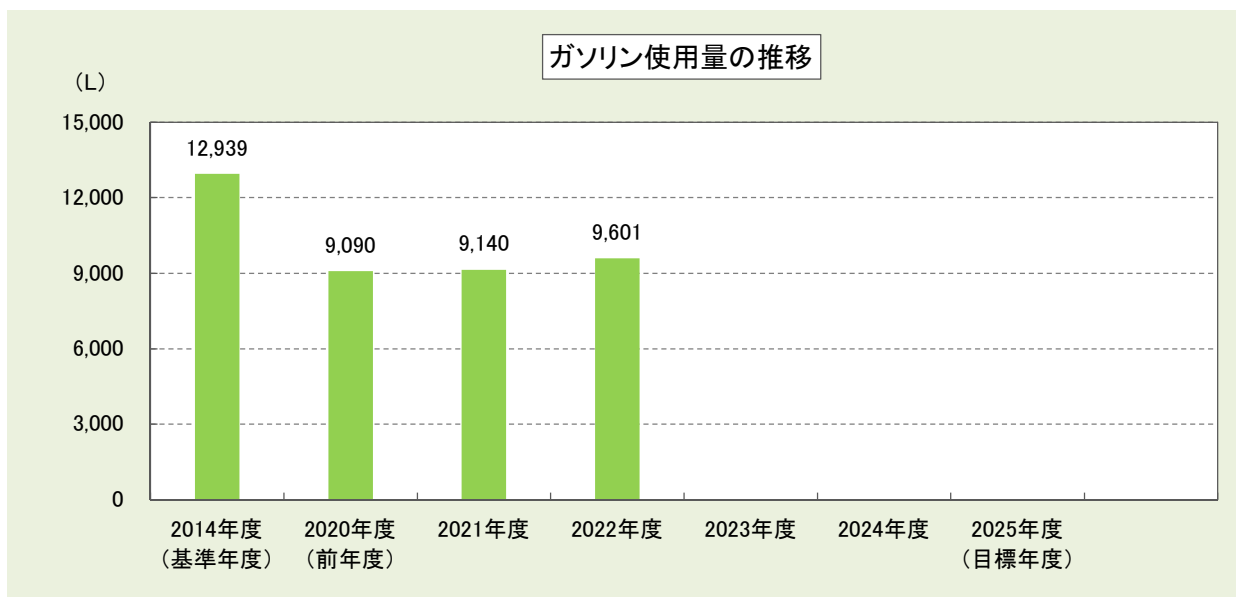


2.4 ガソリン使用量

(単位:L)

	2014年度 (基準年度)	2020年度 (前年度)	2021年度	2022年度	2023年度	2024年度	2025年度 (目標年度)
ガソリン使用量	12,939	9,090	9,140	9,601			
削減率	0%	29.7%	29.4%	25.8%			

※削減率がマイナスの場合は、平成26年度(基準年度)と比較して増加していることを表す



2.5 軽油使用量

(単位:L)

	2014年度 (基準年度)	2020年度 (前年度)	2021年度	2022年度	2023年度	2024年度	2025年度 (目標年度)
軽油使用量	1,057	642	588	858			
削減率	0%	39.3%	44.4%	18.8%			

※削減率がマイナスの場合は、平成26年度(基準年度)と比較して増加していることを表す

