

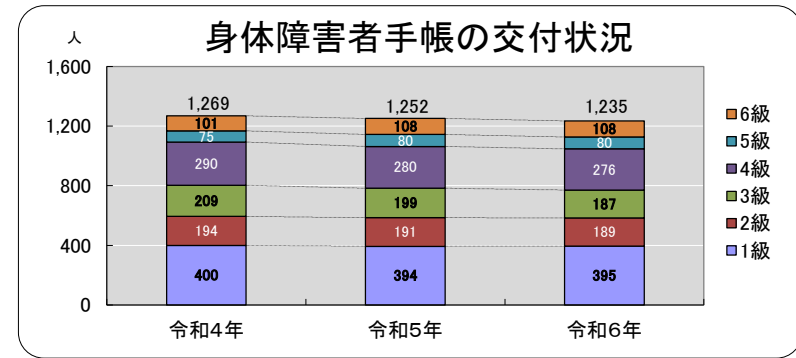
◆福祉・保健・介護◆

31. 身体障害者手帳の交付状況

(単位：人)

年度	合計						
		1級	2級	3級	4級	5級	6級
令和4年	1,269	400	194	209	290	75	101
令和5年	1,252	394	191	199	280	80	108
令和6年	1,235	395	189	187	276	80	108

資料：障がい支援係

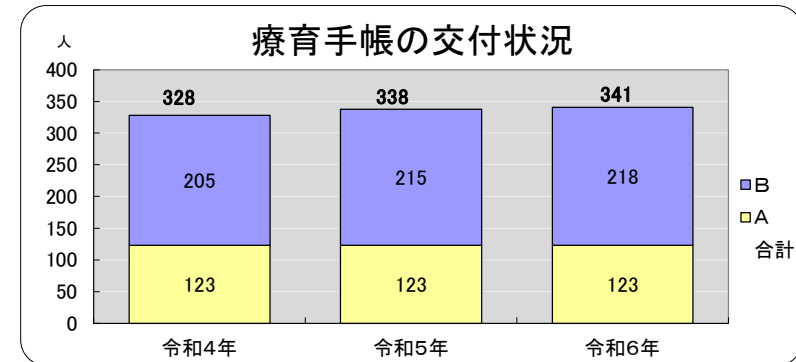


32. 療育手帳の交付状況

(単位：人)

年度	合計		
		A	B
令和4年	328	123	205
令和5年	338	123	215
令和6年	341	123	218

資料：障がい支援係

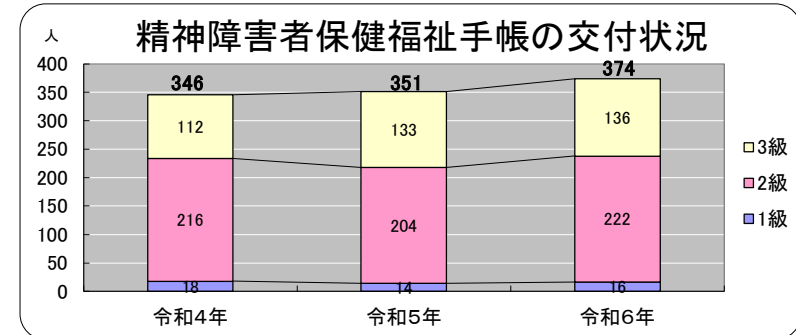


33. 精神障害者保健福祉手帳の交付状況

(単位：人)

年度	合計			
		1級	2級	3級
令和4年	346	18	216	112
令和5年	351	14	204	133
令和6年	374	16	222	136

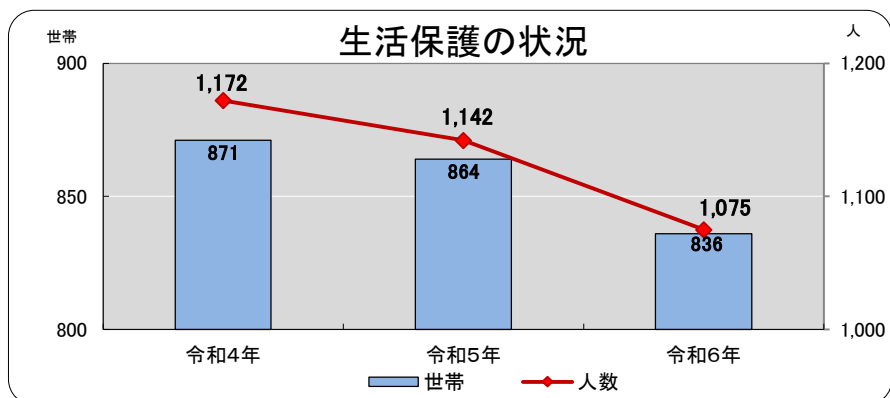
資料：障がい支援係



34. 生活保護の状況

年度	世帯	人
令和4年	871	1,172
令和5年	864	1,142
令和6年	836	1,075

資料：生活支援係



35. 児童福祉の状況

(単位：人・千円)

年度	児童扶養手当 受給権者数	特別児童扶養手当 受給権者数	児童手当（3歳未満）		児童手当（3歳以上特例給付）	
			月平均支給 対象者数	金額	月平均支給 対象者数	金額
令和4年	365	90	558	100,455	2,768	352,285
令和5年	366	123	542	97,470	2,741	349,590
令和6年	385	109	528	109,740	2,953	408,720

資料：子育て支援係

36. 健康増進・母子保健事業実施状況

(単位：延べ人数)

年度	特定健診	国保健診	生保・無保険者 健診	30's健診	胃がん検査	肺がん検査	乳がん検査	子宮がん 検査	大腸がん 検査	前立腺がん 検査	母子健康手帳 交付者 (妊娠届出数)
令和4年	1,521	42	18	31	651	998	493	470	1,065	418	197
令和5年	1,467	48	15	46	643	1,002	556	539	1,095	391	191
令和6年	1,407	※特定健診に含む	15	36	604	992	518	498	1,037	395	180

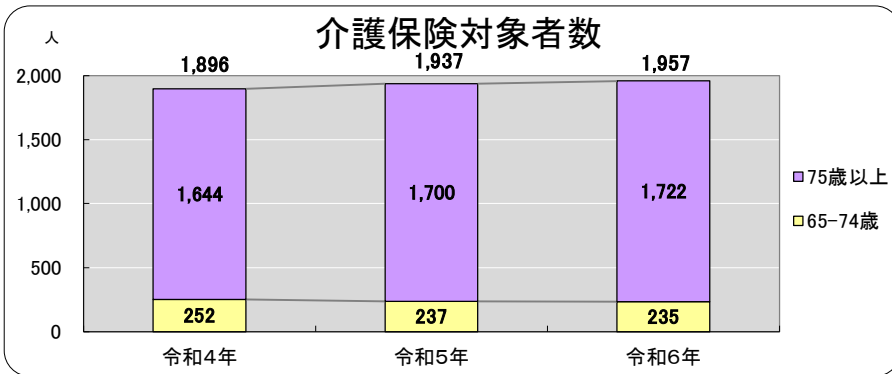
資料：健康推進係

37. 介護保険対象者数

(単位：人)

年度	65歳～74歳								75歳以上								合計
	要支援		要介護					小計	要支援		要介護					小計	
	1	2	1	2	3	4	5		1	2	1	2	3	4	5		
令和4年	53	65	42	32	18	26	16	252	352	308	343	206	159	186	90	1,644	1,896
令和5年	52	63	37	34	20	21	10	237	363	345	347	210	163	184	88	1,700	1,937
令和6年	49	64	34	28	19	21	20	235	383	342	340	203	163	188	103	1,722	1,957

資料：高齢者支援係



38. 介護保険給付の状況

(単位：千円)

年度	居宅サービス	施設サービス	その他サービス	合計
令和4年	1,612,800	732,888	283,939	2,629,627
令和5年	1,614,049	776,870	277,741	2,668,660
令和6年	1,649,464	816,258	284,827	2,750,549

資料：高齢者支援係

