

◆医療・年金◆

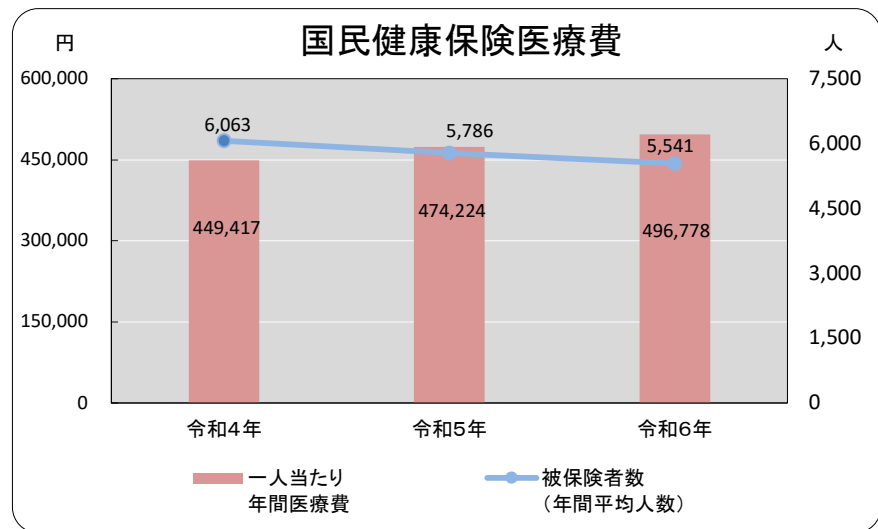
25. 国民健康保険医療費

(単位：人・円)

年度	年間総医療費	被保険者数 (年間平均人数)	一人当たり 年間医療費
令和4年	2,724,813,900	6,063	449,417
令和5年	2,743,861,561	5,786	474,224
令和6年	2,752,644,339	5,541	496,778

※医療費には本人負担も含む。

資料：保険年金係

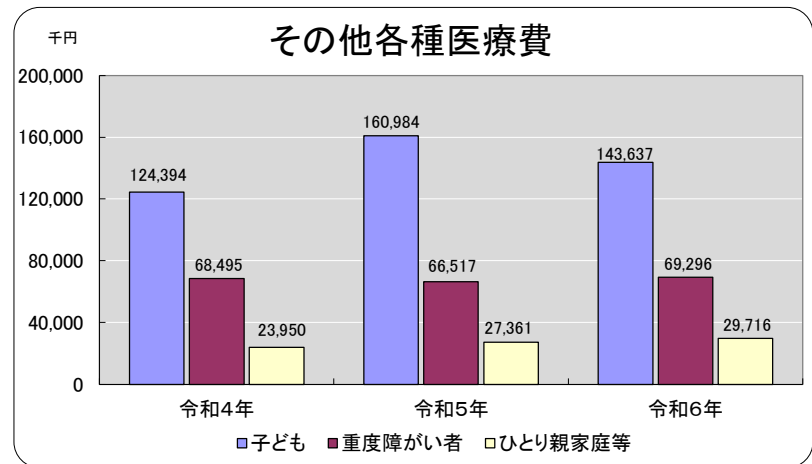


26. その他各種医療費

(単位：千円)

年度	子ども医療			重度障がい者医療			ひとり親家庭等医療		
	対象者数	件数	金額	対象者数	件数	金額	対象者数	件数	金額
令和4年	3,782	47,828	124,394	638	6,171	68,495	653	8,388	23,950
令和5年	3,742	58,565	160,984	624	6,372	66,517	673	8,935	27,361
令和6年	3,709	61,417	143,637	617	6,728	69,296	708	10,154	29,716

資料：保険年金係

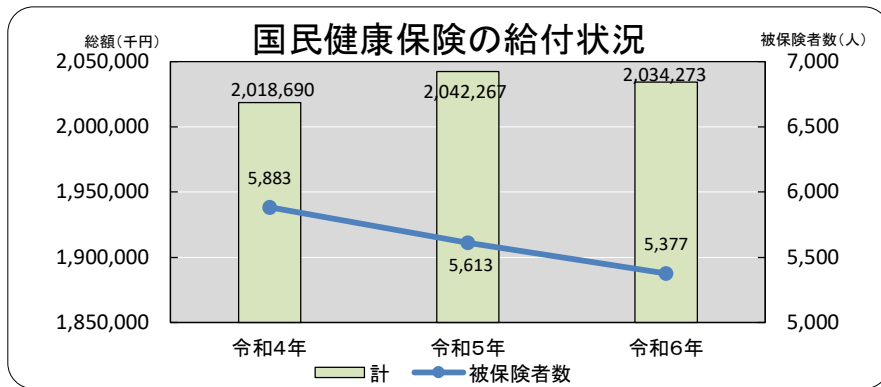


27. 国民健康保険の給付状況

(単位：千円)

年度	被保険者数 (年度末)	総数											
		療養諸費総計		療養給付		療養費		出産育児給付		葬祭給付			
												件数	金額
令和4年	5,883	121,224	2,018,690	121,156	2,010,410	117,909	1,988,934	3,247	21,476	16	6,720	52	1,560
令和5年	5,613	119,583	2,042,267	119,524	2,028,553	116,278	2,009,180	3,246	19,373	26	12,724	33	990
令和6年	5,377	113,417	2,034,273	113,363	2,026,073	110,035	2,005,493	3,328	20,580	14	7,000	40	1,200

資料：保険年金係



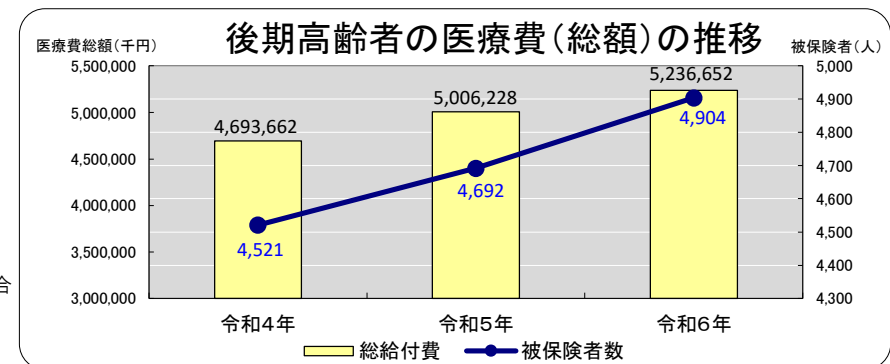
28. 後期高齢者医療制度状況

(単位：千円)

年度	被保険者数	保険給付総数					
		療養給付		療養費			
						件数	金額
令和4年	4,521	156,170	4,693,662	154,067	4,676,555	2,103	17,107
令和5年	4,692	164,174	5,006,228	161,797	4,987,575	2,377	18,653
令和6年	4,904	172,713	5,236,652	170,346	5,220,055	2,367	16,597

※後期高齢者医療給付費は、現物給付の額を記載。

資料：福岡県後期高齢者医療広域連合



29. 国民年金の受給状況

(単位：人・千円)

年度	老齢年金		障害年金		遺族年金		計	
	受給権者数	年金額	受給権者数	年金額	受給権者数	年金額	受給権者数	年金額
令和4年	8,851	5,503,623	630	537,907	34	22,935	9,515	6,064,465
令和5年	8,834	5,620,090	636	554,894	44	28,411	9,514	6,203,395
令和6年	8,838	5,786,692	640	571,841	47	30,055	9,525	6,388,588

資料：保険年金係

30. 国民年金被保険者加入状況

(単位：人)

年度	第1号被保険者	第3号被保険者	任意加入者	適用被保険者数計
令和4年	3,104	1,468	38	4,610
令和5年	3,006	1,396	42	4,444
令和6年	2,939	1,279	33	4,251

資料：保険年金係

