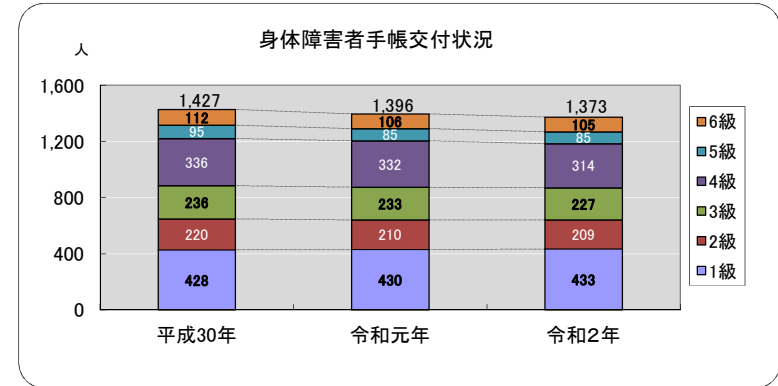


◆◆福祉・保健・介護◆◆

30. 身体障害者手帳の交付状況

(単位：人)

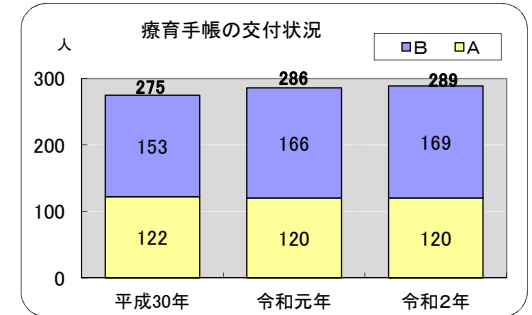
年度	合計						
		1級	2級	3級	4級	5級	6級
平成30年	1,427	428	220	236	336	95	112
令和元年	1,396	430	210	233	332	85	106
令和2年	1,373	433	209	227	314	85	105



31. 療育手帳の交付状況

(単位：人)

年度	合計		
		A	B
平成30年	275	122	153
令和元年	286	120	166
令和2年	289	120	169

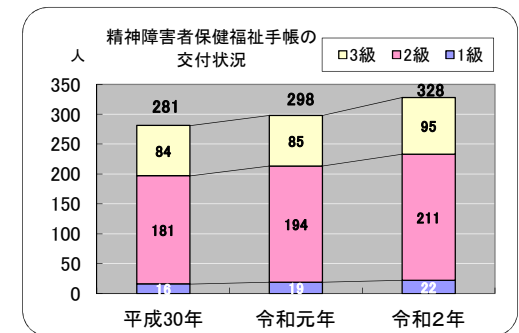


32. 精神障害者保健福祉手帳の交付状況

(単位：人)

年度	合計			
		1級	2級	3級
平成30年	281	16	181	84
令和元年	298	19	194	85
令和2年	328	22	211	95

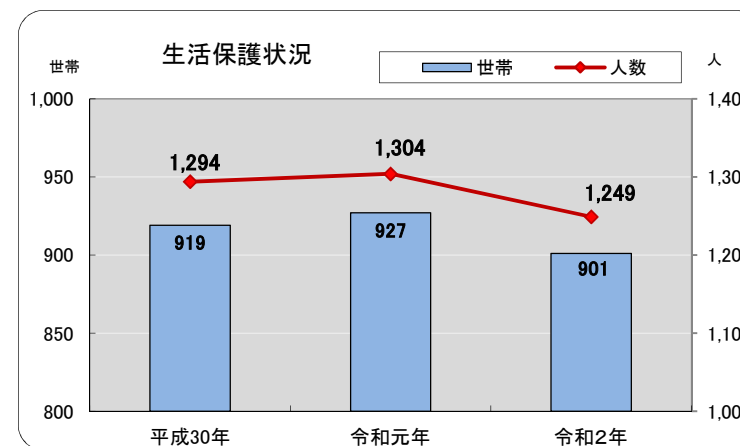
資料：障がい支援係



### 33. 生活保護状況

年	世帯	人
平成 30年	919	1, 294
令和 元年	927	1, 304
令和 2年	901	1, 249

資料：生活支援係



### 34. 児童福祉の状況

(単位：人・千円)

年度	児童扶養手当 受給権者数	特別児童扶養手当 受給権者数	児童手当（3歳未満）		児童手当（3歳以上特例給付）	
			月平均支給 対象者数	金額	月平均支給 対象者数	金額
平成 30年	432	69	701	126, 195	2, 762	348, 845
令和 元年	421	75	647	116, 400	2, 774	350, 535
令和 2年	383	80	600	107, 895	2, 804	354, 025

資料：子育て支援係

### 35. 健康増進・母子保健事業実施状況

(単位：延べ人数)

年度	特定健診	国保健診	生保・ 無保険者 健診	30's健診	胃がん 検査	肺がん 検査	乳がん 検査	子宮がん 検査	大腸がん 検査	前立腺がん 検査	母子手帳 交付者
平成 30年	1, 979	25	14	72	1, 140	1, 712	753	781	1, 804	669	220
令和 元年	1, 886	52	21	64	1, 146	1, 676	750	736	1, 767	671	226
令和 2年	1, 234	51	12	34	420	705	352	269	761	296	212

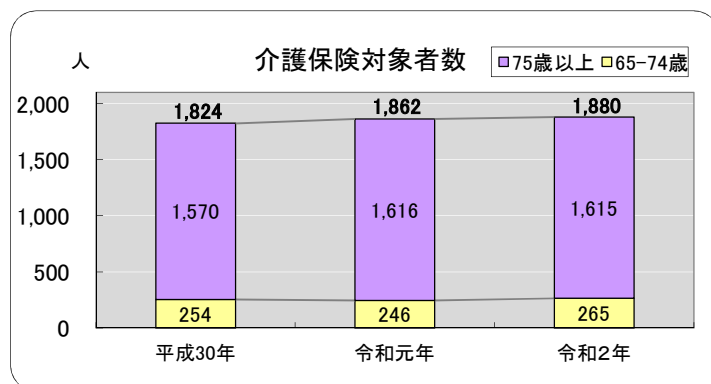
資料：健康課

### 36. 介護保険対象者数

(単位：人)

年度	65歳～74歳								75歳以上								合計
	要支援		要介護					小計	要支援		要介護					小計	
	1	2	1	2	3	4	5		1	2	1	2	3	4	5		
平成 30年	60	54	32	40	30	22	16	254	329	293	329	171	148	196	104	1,570	1,824
令和 元年	63	56	30	31	31	20	15	246	337	323	325	175	155	196	105	1,616	1,862
令和 2年	58	69	39	34	26	22	17	265	320	319	331	188	161	190	106	1,615	1,880

資料：高齢者支援係



### 37. 介護保険給付の状況

(単位：千円)

年度	居宅サービス	施設サービス	その他サービス	合計
平成 30年	1,471,801	795,406	289,455	2,556,662
令和 元年	1,562,627	748,187	299,032	2,609,846
令和 2年	1,559,358	727,480	300,361	2,587,199

