

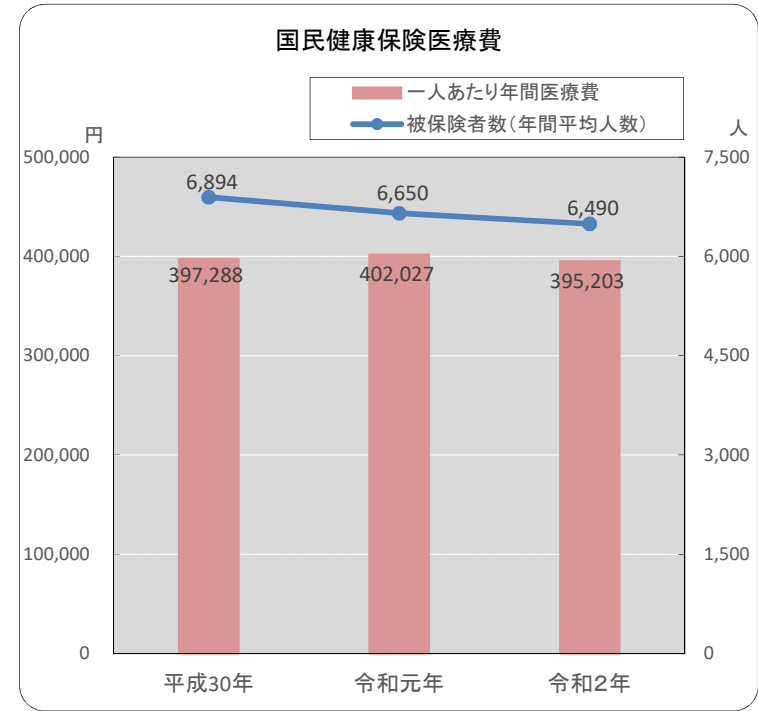
◆◆医療・年金◆◆

24. 国民健康保険医療費

(単位：人・円)

年度	年間総医療費	被保険者数 (年間平均人数)	一人当たり 年間医療費
平成 30年	2,738,900,535	6,894	397,288
令和 元年	2,673,477,334	6,650	402,027
令和 2年	2,564,869,693	6,490	395,203

※医療費には本人負担分も含む 資料：保険年金係

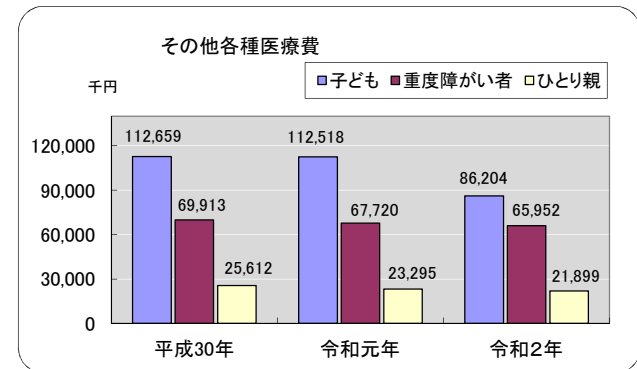


25. その他各種医療費

(単位：千円)

年度	子ども医療			重度障がい者医療			ひとり親家庭等医療		
	対象者数	保険給付		対象者数	保険給付		対象者数	保険給付	
		件数	金額		件数	金額		件数	金額
平成 30年	3,246	54,345	112,659	658	17,497	69,913	781	9,179	25,612
令和 元年	3,236	53,753	112,518	655	17,661	67,720	711	8,983	23,295
令和 2年	3,213	39,438	86,204	664	16,483	65,952	693	7,792	21,899

資料：保険年金係



26. 国民健康保険給付状況

(単位：千円)

年度	被保険者数 (年度末)	総数											
				療養諸費総計				助産給付		葬祭給付			
		件数	金額	件数	金額	件数	金額	件数	金額	件数	金額		
平成30年	6,688	130,629	2,007,228	130,554	1,995,260	126,923	1,973,758	3,631	21,502	25	10,468	50	1,500
令和元年	6,538	128,336	1,969,480	128,271	1,957,796	124,702	1,939,574	3,569	18,222	25	10,484	40	1,200
令和2年	6,358	116,996	1,898,423	116,913	1,886,573	113,768	1,865,722	3,145	20,851	24	10,080	59	1,770

資料：保険年金係

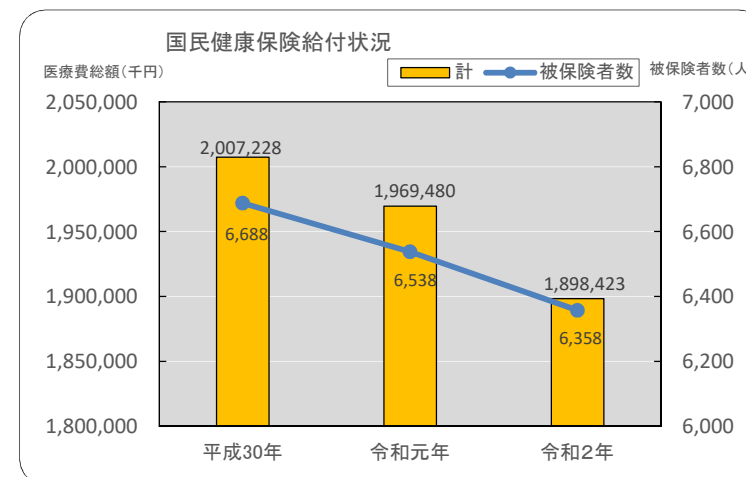
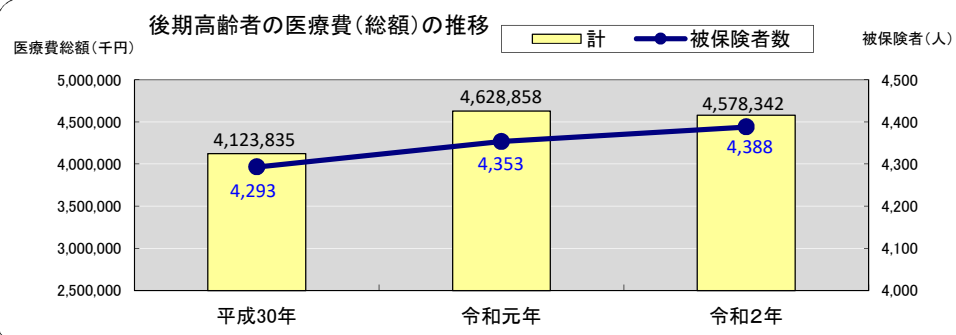
27. 後期高齢者医療制度状況

(単位：千円)

年度	被保険者数	保険給付総数					
				療養給付		療養費	
		件数	金額	件数	金額	件数	金額
平成30年	4,293	146,246	4,123,835	144,229	4,104,999	2,017	18,836
令和元年	4,353	153,451	4,628,858	151,429	4,609,978	2,022	18,880
令和2年	4,388	145,987	4,578,342	144,129	4,560,000	1,858	18,342

※後期高齢者医療給付費は、現物給付の額を記載。

資料：福岡県後期高齢者医療広域連合



28. 国民年金受給状況

(単位：人・千円)

年度	老齢年金		障害年金		遺族年金	
	受給権者数	年金額	受給権者数	年金額	受給権者数	年金額
平成 30年	8,458	5,221,220	588	503,350	54	41,483
令和 元年	8,542	5,290,799	588	502,558	44	32,526
令和 2年	8,642	5,364,282	582	498,836	52	39,445

29. 国民年金被保険者加入状況

(単位：人)

年度	第1号被保険者	第3号被保険者	任意加入者	適用被保険者数計
平成 30年	3,361	1,703	44	5,108
令和 元年	3,302	1,611	35	4,948
令和 2年	3,234	1,563	39	4,836

資料：保険年金係

